



PARQUE FUNDIDORA O.P.D.



RECIBIDO
Subsecretaría de Egresos y Planeación Financiera
Dirección de Atención a Municipios y
Organismos Parastatales
clanexos/cc

PARQUE FUNDIDORA O.P.D.

ANTECEDENTES

Número de Decreto de creación: Decreto Número 372

Fecha: 10 de Julio del 2006

MISIÓN

Somos una Institución que administra un parque urbano con áreas verdes e inmuebles de valor histórico, que tiene como objetivo mejorar el entorno y la calidad de vida de los neoloneses, turistas nacionales e internacionales; trabajando en equipo a través de bienes, servicios y acciones apegados al marco legal, para lograr un constante desarrollo y mejora continua que contribuya a la sustentabilidad del medio ambiente.

INFORMACIÓN OPERATIVA RELEVANTE

Durante el ejercicio 2023, se llevaron a cabo eventos culturales, deportivos, de entretenimiento, públicos y privados, se citan algunos de ellos:

Carreras deportivas	Machaca	Brigada de Testamentos
Mercado Punto Fundidora	Food Truck	Fest Live Out
Pal Norte	Oktober Fest	Festival del Antojo
Rufus	Dale Mixx	Villa Navideña
Feria del Parque	Festival del Gordo	Luztopia

En esta administración, la Dirección General del parque ha plantado árboles y arbustos, mismos que contribuyen al paisajismo y oxigenación de nuestro medio ambiente, de igual manera se han sembrado más de un millón de flores regionales y de temporada.

Con acciones como éstas, Parque Fundidora refrenda el compromiso social y de responsabilidad con nuestro medio ambiente.

El Parque Fundidora ostenta un patrimonio industrial, que le ha valido el título de Museo de Sitio de Arqueología Industrial, mención otorgada el 24 de febrero del 2011, por el Instituto Nacional de Antropología e Historia, por el mantenimiento y conservación de diversas piezas antiguas de producción y las naves que operan bajo diversas vocaciones como son: Lewis, Sopladores, Mitsubishi, Auditorio Carlos Prieto, etc.

De conformidad a lo establecido en la Constitución Política del Estado Libre y Soberano de Nuevo León; la Ley de Administración Financiera para el Estado de Nuevo León; la Ley Orgánica de la Administración Pública para el Estado de Nuevo León; la Ley de Fiscalización Superior del Estado de Nuevo León y La Ley General de Contabilidad Gubernamental, el Ejecutivo y sus Organismos Descentralizados y Fideicomisos, así como las personas físicas o morales, públicas o privadas que reciban recursos públicos, deberán rendir su Cuenta Pública en forma anual al H. Congreso del Estado, en los términos y plazos que esta misma legislación establece. Por lo anterior, se emite la Cuenta Pública del ejercicio 2023.

GOBIERNO DEL ESTADO DE NUEVO LEÓN
SECRETARÍA DE FINANZAS Y TESORERÍA GENERAL DEL ESTADO
PRESUPUESTO POR RESULTADOS
REPORTE DE AVANCE FÍSICO - FINANCIERO 2023

INSTITUCIÓN: PARQUE FUNDOORA		NOMBRE DEL PROGRAMA: OPERACIÓN DE PARQUES URBANOS (FUNDOORA, LA PASTORA, LA MATECA Y MACROPAZ)		OBJETIVO: APOYAR EL DESARROLLO URBANO, LA SOSTENIBILIDAD Y LA INICIATIVA SOCIAL		EJE DEL PROGRAMA: DESARROLLO URBANO		SUB-EJE: CONSERVACIÓN Y RESTAURACIÓN DEL PATRIMONIO NATURAL, LA BIODIVERSIDAD Y LOS SERES VIVIENTES		ACTIVIDADES: PROMOVER Y FORTALECER LA CONSERVACIÓN Y USO SOSTENIBLE DE LA BIODIVERSIDAD MEDIANTE LOS DIFERENTES PROGRAMAS A DESARROLLAR CON ENFOQUE A LOS SERVICIOS ECOSISTÉMICOS E INCORPORARLOS EN LA LINEAS DE ACCIÓN: IMPLEMENTACIÓN DE PROGRAMAS DE REPOSICIÓN DE RECURSOS NATURALES		INDICADOR: MONITOREO (PIEZAS)		VALOR DEL PROGRAMA PRESUPUESTARIO		CLASIFICACIÓN PROGRAMÁTICA: E299		CP (CONAC "Modalidad")					
MONTO I/		AVANCE FINANCIERO		TRIMESTRE		I		II		III		IV		MONTO		PORCENTAJE		82 231.335					
18.04		37.43		61.82		95.34																	
MATRIZ DE INDICADORES PARA RESULTADOS 2023																							
RESUMEN NARRATIVO		INDICADOR	FÓRMULA	FRECUENCIA	META ANUAL 2023	LÍNEA BASE 2021	AVANCE FÍSICO					MEDIO DE VERIFICACIÓN Y FUENTE DE INFORMACIÓN	SUPUESTOS										
							AÑO																
							2022	2023	2024	2025	2026	2027											
FIN	CONTRIBUIR A MANTENER LA SUPERFICIE DE ÁREA VERDE MEDIANTE LA INFRAESTRUCTURA OTORGADA PARA LA RECUPERACIÓN Y EL ESPARCIMIENTO DE LOS DIFERENTES GRUPOS DE LA POBLACIÓN	PORCENTAJE DE CONSERVACIÓN DE ÁREA VERDE DE LOS PARQUES URBANOS	(SUPERFICIE DE ÁREAS VERDES CONSERVADAS / SUPERFICIE TOTAL DEL PARQUE) * 100	ANUAL	13.08	13.08	13.08	13.08				REGISTRO FOTOGRÁFICO POR ZONIFICACIÓN / DIRECCIÓN DE OPERACIONES	LAS CONDICIONES CLIMÁTICAS SON ÓPTIMAS PARA LA CONSERVACIÓN DEL PARQUE FUNDOORA										
PROPÓSITO	LOS VISITANTES DE LOS PARQUES URBANOS ESPERAN DE ESPACIOS INFRAESTRUCTURALES OTORGADOS PARA EL ESPARCIMIENTO, LA RECUPERACIÓN Y EL ESPARCIMIENTO	TASA DE VARIACIÓN DE VISITANTES DE LOS PARQUES URBANOS	(VISITANTES A LOS PARQUES URBANOS AÑO T-1 / VISITANTES A LOS PARQUES URBANOS AÑO T) * 100	ANUAL	6.43	200.00	189.91	8.40				REGISTRO DE AFILIACIÓN DE VISITANTES / DIRECCIÓN COMERCIAL Y ATENCIÓN A USUARIOS	LAS CONDICIONES CLIMÁTICAS Y SANEAMIENTO FORTALECEN QUE LAS PERSONAS ACUDAN A LOS PARQUES URBANOS										
RESUMEN NARRATIVO		INDICADOR	FÓRMULA	FRECUENCIA	META ANUAL	LÍNEA BASE	AVANCE FÍSICO					MEDIO DE VERIFICACIÓN Y FUENTE DE INFORMACIÓN	SUPUESTOS										
							AÑO																
							SEMESTRE	SEMESTRE	SEMESTRE	SEMESTRE	SEMESTRE												
							I	II	I	II	III			IV									
COMPONENTES	C1. INFRAESTRUCTURA GRATUITA PARA EVENTOS CULTURALES, DEPORTIVOS Y DE ESPARCIMIENTO OTORGADA	TASA DE VARIACIÓN DE EGRESOS EN MANTENIMIENTO DE INMUEBLES	(EGRESOS EN MANTENIMIENTO DE INMUEBLES AÑO T-1 / EGRESOS EN MANTENIMIENTO DE INMUEBLES AÑO T-1) / EGRESOS EN MANTENIMIENTO DE INMUEBLES AÑO T-1) * 100	TRIMESTRAL	10.00	-88.54			-45.04	131.56	206.38	345.13	BALANZA DE COMPROBACIÓN / DIRECCIÓN DE ADMINISTRACIÓN Y FINANZAS	LAS PERSONAS SE INTERESAN POR REALIZAR ACTIVIDADES EN LOS ESPACIOS DE PARQUE FUNDOORA									
	C2. ESPACIOS PARA EVENTOS CULTURALES, DEPORTIVOS, SOCIALES, DE ESPARCIMIENTO, ENTRETENIMIENTO Y ESTACIONAMIENTOS ARRENDADOS	TASA DE VARIACIÓN DE INGRESOS POR ARRENDAMIENTO DE ESPACIOS PARA EVENTOS	(INGRESOS POR ARRENDAMIENTO DE ESPACIOS PARA AÑO T-1 / INGRESOS POR ARRENDAMIENTO DE ESPACIOS PARA AÑO T-1) / INGRESOS POR ARRENDAMIENTO DE ESPACIOS PARA AÑO T-1) * 100	TRIMESTRAL	10.00	86.61			-27.12	255.06	156.49	223.99	BALANZA DE COMPROBACIÓN / DIRECCIÓN DE ADMINISTRACIÓN Y FINANZAS	LAS PERSONAS SE INTERESAN POR REALIZAR ACTIVIDADES EN LOS ESPACIOS DE PARQUE FUNDOORA									
	C3. MUSEO DE SITIO DE ARQUEOLOGÍA INDUSTRIAL OTORGADO	PORCENTAJE DE BIENES DE ARQUEOLOGÍA INDUSTRIAL EN BUEN ESTADO / TOTAL DE PIEZAS EN EXHIBICIÓN EN EL PARQUE	(PIEZAS DE ARQUEOLOGÍA INDUSTRIAL EN BUEN ESTADO / TOTAL DE PIEZAS EN EXHIBICIÓN EN EL PARQUE) * 100	TRIMESTRAL	100.00	75.00			0.00	0.00	0.00	0.00	REGISTRO DE PIEZAS ARQUEOLÓGICAS INDUSTRIALES / DIRECCIÓN DE ADMINISTRACIÓN Y FINANZAS	LAS PERSONAS SE INTERESAN POR REALIZAR ACTIVIDADES EN LOS ESPACIOS DE PARQUE FUNDOORA									
	C4. SERVICIO DE TRASLADOS EN PASO SANTA LUCÍA VENDIDOS Y ARRENDADOS	TASA DE VARIACIÓN DE EGRESO POR MANTENIMIENTO EN EMBARCACIONES Y CANAL SANTA LUCÍA	(EGRESOS POR MANTENIMIENTO DE EMBARCACIONES Y CANAL SANTA LUCÍA AÑO T-1 / EGRESOS POR MANTENIMIENTO DE EMBARCACIONES Y CANAL SANTA LUCÍA AÑO T-1) * 100	TRIMESTRAL	10.00	332.04			-54.58	-58.00	-69.52	-36.16	BALANZA DE COMPROBACIÓN / DIRECCIÓN DE ADMINISTRACIÓN Y ATENCIÓN A USUARIOS	LAS PERSONAS SE INTERESAN POR REALIZAR ACTIVIDADES EN EL PASO SANTA LUCÍA									
	C5. EVENTOS ARTÍSTICOS, CULTURALES, DEPORTIVOS, SOCIALES Y DE ESPARCIMIENTO BRINDADOS	PORCENTAJE DE EVENTOS REALIZADOS	(NÚMERO DE EVENTOS REALIZADOS / EVENTOS PROGRAMADOS) * 100	TRIMESTRAL	100.00	100.00							PLAN ANUAL DE EVENTOS / DIRECCIÓN DE PROMOCIÓN Y COMUNICACIÓN	LAS PERSONAS SE INTERESAN POR REALIZAR ACTIVIDADES EN LOS ESPACIOS DE LOS PARQUES URBANOS									
	C1. INFRAESTRUCTURA GRATUITA PARA EVENTOS CULTURALES, DEPORTIVOS Y DE ESPARCIMIENTO OTORGADA																						
ACTIVIDADES (Procesos)	A1C1. REALIZACIÓN DEL MONITOREO DE SEGURIDAD EN LOS ESPACIOS DE LOS PARQUES URBANOS	TASA DE VARIACIÓN DE INCIDENCIAS DE SEGURIDAD EN LOS PARQUES URBANOS	(INCIDENCIAS DE SEGURIDAD EN LOS PARQUES URBANOS AÑO T-1 / INCIDENCIAS DE SEGURIDAD EN LOS PARQUES URBANOS AÑO T-1) / INCIDENCIAS DE SEGURIDAD EN LOS PARQUES URBANOS AÑO T-1) * 100	TRIMESTRAL	-1.25	-10.34			-15.79	2.56	-0.80	-1.25	REGISTRO DE INCIDENCIAS DE SEGURIDAD / DIRECCIÓN DE MANTENIMIENTO	CONTAR CON LOS RECURSOS HUMANOS, FINANCIEROS, TECNOLÓGICOS Y MATERIALES									
	A2C1. REALIZACIÓN DEL MANTENIMIENTO DEL SISTEMA ELECTRO-MECÁNICO	PORCENTAJE DE ÁREAS CON MANTENIMIENTO PREVENTIVO DE SISTEMA ELÉCTRICO	(NÚMERO DE ÁREAS EN QUE REALIZÓ MANTENIMIENTO PREVENTIVO DEL SISTEMA ELÉCTRICO / TOTAL DE ÁREAS PROGRAMADAS CON MANTENIMIENTO PREVENTIVO EN EL SISTEMA ELÉCTRICO) * 100	TRIMESTRAL	100.00	76.41			21.77	45.97	71.37	97.38	PROGRAMA DE MANTENIMIENTO DEL SISTEMA ELECTROMECÁNICO / DIRECCIÓN DE MANTENIMIENTO	CONTAR CON LOS RECURSOS HUMANOS, FINANCIEROS, TECNOLÓGICOS Y MATERIALES									
	A3C1. REALIZACIÓN DEL MANTENIMIENTO DEL SISTEMA HIGIENIZANTE	PORCENTAJE DE MANTENIMIENTO PREVENTIVO DE MÓDULOS DE BAÑOS	(NÚMERO DE MÓDULOS DE BAÑO CON MANTENIMIENTO PREVENTIVO / TOTAL DE MÓDULOS DE BAÑO CON MANTENIMIENTO PREVENTIVO) * 100	TRIMESTRAL	100.00	104.75			23.81	47.62	71.50	100.00	PROGRAMA DE MANTENIMIENTO DEL SISTEMA HIGIENIZANTE / DIRECCIÓN DE MANTENIMIENTO	CONTAR CON LOS RECURSOS HUMANOS, FINANCIEROS, TECNOLÓGICOS Y MATERIALES									
	A4C1. REALIZACIÓN DEL MANTENIMIENTO DE INFRAESTRUCTURA EN ÁREAS DE LIBRE ACCESO EN LOS PARQUES URBANOS	PORCENTAJE DE MANTENIMIENTO DE INFRAESTRUCTURA EN ÁREAS DE LIBRE ACCESO EN LOS PARQUES URBANOS	(NÚMERO DE INFRAESTRUCTURA CON MANTENIMIENTO REALIZADO EN ÁREAS DE LIBRE ACCESO / TOTAL DE ÁREAS DE INFRAESTRUCTURA EN ESPACIOS DE LIBRE ACCESO EXISTENTES) * 100	TRIMESTRAL	100.00	100.00			31.47	32.87	80.00	100.00	PROGRAMA DE MANTENIMIENTO DE INFRAESTRUCTURA / DIRECCIÓN DE MANTENIMIENTO	CONTAR CON LOS RECURSOS HUMANOS, FINANCIEROS, TECNOLÓGICOS Y MATERIALES									
	A5C1. ACTUALIZACIÓN DE INVENTARIO DE ÁRBOLES EN LOS ESPACIOS DE PARQUE FUNDOORA	PORCENTAJE DE ACTUALIZACIÓN EN EL INVENTARIO DE ÁRBOLES EN LOS ESPACIOS DE PARQUE FUNDOORA	(NÚMERO DE ÁRBOLES INVENTARIADOS EN EL PARQUE / TOTAL DE CAPACIDAD MÁXIMA DE ÁRBOLES EN EL PARQUE) * 100	TRIMESTRAL	66.93	66.94			68.13	67.58	67.66	67.23	INVENTARIO ARBÓREO / DIRECCIÓN DE OPERACIONES	CONTAR CON LOS RECURSOS HUMANOS, FINANCIEROS, TECNOLÓGICOS Y MATERIALES									
	A6C1. REHABILITACIÓN DE INFRAESTRUCTURA	TASA DE VARIACIÓN DE EGRESOS EN REHABILITACIÓN DE INFRAESTRUCTURA	(EGRESOS EN REHABILITACIÓN DE INFRAESTRUCTURA AÑO T-1 / EGRESOS EN REHABILITACIÓN DE INFRAESTRUCTURA AÑO T-1) * 100	TRIMESTRAL	10.00	-98.54			-8.15	508.33	1,231.09	460.00	BALANZA DE COMPROBACIÓN / DIRECCIÓN DE ADMINISTRACIÓN Y FINANZAS	CONTAR CON LOS RECURSOS HUMANOS, FINANCIEROS, TECNOLÓGICOS Y MATERIALES									
C2. ESPACIOS PARA EVENTOS CULTURALES, DEPORTIVOS, SOCIALES, DE ESPARCIMIENTO, ENTRETENIMIENTO Y ESTACIONAMIENTOS ARRENDADOS																							
ACTIVIDADES (Procesos)	A1C2. RECAUDACIÓN DE RENTAS DE CONCESIONARIOS	TASA DE VARIACIÓN DE INGRESOS POR RECAUDACIÓN DE RENTAS	(INGRESOS POR RECAUDACIÓN DE RENTAS AÑO T-1 / RECAUDACIÓN DE RENTAS AÑO T-1) / RECAUDACIÓN DE RENTAS AÑO T-1) * 100	TRIMESTRAL	10.00	24.53			0.18	0.36	0.54	-28.19	BALANZA DE COMPROBACIÓN / DIRECCIÓN DE ADMINISTRACIÓN Y FINANZAS	CONTAR CON LOS RECURSOS HUMANOS, FINANCIEROS, TECNOLÓGICOS Y MATERIALES									
	A2C2. RECAUDACIÓN POR SERVICIO DE ESTACIONAMIENTOS EN LOS PARQUES URBANOS	TASA DE VARIACIÓN DE INGRESOS POR RECAUDACIÓN DE SERVICIOS DE ESTACIONAMIENTOS	(INGRESOS POR RECAUDACIÓN DE SERVICIOS DE ESTACIONAMIENTOS AÑO T-1 / RECAUDACIÓN DE SERVICIOS DE ESTACIONAMIENTOS AÑO T-1) / RECAUDACIÓN DE SERVICIOS DE ESTACIONAMIENTOS AÑO T-1) * 100	TRIMESTRAL	10.00	62.00			57.92	-58.74	-39.70	-18.91	BALANZA DE COMPROBACIÓN / DIRECCIÓN DE ADMINISTRACIÓN Y FINANZAS	CONTAR CON LOS RECURSOS HUMANOS, FINANCIEROS, TECNOLÓGICOS Y MATERIALES									
	A3C2. RECAUDACIÓN POR RENTA DE ESPACIOS NO CONCESIONADOS Y PERMISOS PARA EVENTOS	TASA DE VARIACIÓN DE INGRESOS POR ESPACIOS NO CONCESIONADOS	(INGRESOS POR RECAUDACIÓN DE ESPACIOS NO CONCESIONADOS AÑO T-1 / RECAUDACIÓN DE ESPACIOS NO CONCESIONADOS AÑO T-1) * 100	TRIMESTRAL	10.00	313.75			-78.00	-8.27	24.14	52.25	BALANZA DE COMPROBACIÓN / DIRECCIÓN DE ADMINISTRACIÓN Y FINANZAS	CONTAR CON LOS RECURSOS HUMANOS, FINANCIEROS, TECNOLÓGICOS Y MATERIALES									
	C3. MUSEO DE SITIO DE ARQUEOLOGÍA INDUSTRIAL OTORGADO																						
ACTIVIDADES (Procesos)	A1C3. REGISTRO DE SOLICITUDES DE CONSULTA DE DOCUMENTOS HISTÓRICOS	PORCENTAJE DE CONSULTAS DE ARCHIVO HISTÓRICO ATENDIDAS	(SOLICITUDES DE CONSULTA DE DOCUMENTOS HISTÓRICOS ATENDIDAS / SOLICITUDES DE DOCUMENTOS HISTÓRICOS RECIBIDAS) * 100	TRIMESTRAL	100.00	31.06			13.00	39.00	75.00	100.00	REGISTRO DE CONSULTAS EN ARCHIVO HISTÓRICO / DIRECCIÓN DE ADMINISTRACIÓN Y FINANZAS	CONTAR CON LOS RECURSOS HUMANOS, FINANCIEROS, TECNOLÓGICOS Y MATERIALES									
	A2C3. REALIZACIÓN DE MANTENIMIENTO A PIEZAS DE ARQUEOLOGÍA INDUSTRIAL	PORCENTAJE DE MANTENIMIENTO EN BIENES DE ARQUEOLOGÍA INDUSTRIAL	(NÚMERO DE PIEZAS DE ARQUEOLOGÍA INDUSTRIAL EN BUEN ESTADO / TOTAL DE PIEZAS EN EXHIBICIÓN EN EL PARQUE) * 100	TRIMESTRAL	100.00	75.00			0.00	0.00	6.87	8.00	INVENTARIO DE PIEZAS DE ARQUEOLOGÍA INDUSTRIAL / DIRECCIÓN DE ADMINISTRACIÓN Y FINANZAS	CONTAR CON LOS RECURSOS HUMANOS, FINANCIEROS, TECNOLÓGICOS Y MATERIALES									
	A3C3. REALIZACIÓN DE CLASIFICACIÓN DE FONDOS HISTÓRICOS	PORCENTAJE DE AVANCE DE CLASIFICACIÓN DE FONDOS HISTÓRICOS EXISTENTES EN EL PARQUE	(FONDOS HISTÓRICOS CLASIFICADOS / FONDOS HISTÓRICOS EXISTENTES EN EL PARQUE) * 100	TRIMESTRAL	100.00	55.56			0.00	30.00	60.00	100.00	INVENTARIO DE CLASIFICACIÓN DE FONDOS	CONTAR CON LOS RECURSOS HUMANOS, FINANCIEROS, TECNOLÓGICOS Y MATERIALES									
C4. SERVICIO DE TRASLADOS EN PASO SANTA LUCÍA VENDIDOS Y ARRENDADOS																							
ACTIVIDADES (Procesos)	A1C4. REALIZACIÓN DE MANTENIMIENTO DE EMBARCACIONES	PORCENTAJE DE MANTENIMIENTO DE EMBARCACIONES	(EMBARCACIONES CON MANTENIMIENTO / TOTAL DE EMBARCACIONES) * 100	TRIMESTRAL	95.24	95.24			100.00	100.00	100.00	100.00	BITÁCULA DE MANTENIMIENTO / DIRECCIÓN DE ATENCIÓN AL VISITANTE	CONTAR CON LOS RECURSOS HUMANOS, FINANCIEROS, TECNOLÓGICOS Y MATERIALES									
	A2C4. RECAUDACIÓN POR CONCEPTO DE RENTA DE EMBARCACIONES Y TRASLADOS EN PASO SANTA LUCÍA	TASA DE VARIACIÓN DE INGRESOS POR RECAUDACIÓN DE RENTA DE BOLETAJE AÑO T-1 / INGRESOS POR RECAUDACIÓN DE RENTA DE BOLETAJE AÑO T-1) / INGRESOS POR RECAUDACIÓN DE RENTA DE BOLETAJE AÑO T-1) * 100	TRIMESTRAL	10.00	174.00			1.50	-47.04	24.28	66.00	BALANZA DE COMPROBACIÓN / DIRECCIÓN DE ADMINISTRACIÓN Y FINANZAS	CONTAR CON LOS RECURSOS HUMANOS, FINANCIEROS, TECNOLÓGICOS Y MATERIALES										
	A3C4. REALIZACIÓN DEL TRATAMIENTO DEL AGUA DEL CANAL SANTA LUCÍA	PORCENTAJE DE CALIDAD ÓPTIMA DE AGUAS (PH) REQUERIDA EN CANAL SANTA LUCÍA	(PROMEDIO DEL NIVEL ÓPTIMO EN AGUAS (PH) DEL AGUA DEL CANAL SANTA LUCÍA / PARÁMETRO ÓPTIMO REQUERIDO EN LA MEDICIÓN DEL PH) * 100	TRIMESTRAL	97.92	96.40			97.92	97.92	97.92	97.92	REGISTRO DE CALIDAD DEL AGUA EN EL CANAL SANTA LUCÍA / DIRECCIÓN DE OPERACIONES	CONTAR CON LOS RECURSOS HUMANOS, FINANCIEROS, TECNOLÓGICOS Y MATERIALES									
	A4C4. REALIZACIÓN DEL TRATAMIENTO DEL CLORO DEL CANAL SANTA LUCÍA	PORCENTAJE DE LA CALIDAD ÓPTIMA DEL CLORO REQUERIDA EN LA MEDICIÓN DEL AGUA EN EL CANAL SANTA LUCÍA	(PROMEDIO DE NIVEL ÓPTIMO DEL CLORO DEL AGUA EN CANAL SANTA LUCÍA / PARÁMETRO ÓPTIMO REQUERIDO EN CLORO DEL AGUA EN EL CANAL SANTA LUCÍA) * 100	TRIMESTRAL	96.00	33.33			24.00	60.00	96.00	88.00	REGISTRO DE CALIDAD DEL AGUA EN EL CANAL SANTA LUCÍA / DIRECCIÓN DE OPERACIONES	CONTAR CON LOS RECURSOS HUMANOS, FINANCIEROS, TECNOLÓGICOS Y MATERIALES									
C5. EVENTOS ARTÍSTICOS, CULTURALES, DEPORTIVOS, SOCIALES Y DE ESPARCIMIENTO BRINDADOS																							
ACTIVIDADES (Procesos)	A1C5. REALIZACIÓN DE CONTRATACIONES DE PROVEEDORES DE SERVICIO	PORCENTAJE DE PROVEEDORES CONTRATADOS	(PROVEEDORES CONTRATADOS / PROVEEDORES PROGRAMADOS) * 100	TRIMESTRAL	100.00	100.00			100.00	100.00	100.00	100.00	PROGRAMA DE EVENTOS / DIRECCIÓN DE PROMOCIÓN Y COMUNICACIÓN	CONTAR CON LOS RECURSOS HUMANOS Y TECNOLÓGICOS									
	A2C5. PROMOCIÓN DE ACTIVIDADES DEL PARQUE EN REDES SOCIALES	PORCENTAJE DE PARTICIPACIÓN EN LAS PUBLICACIONES EN REDES SOCIALES	(PARTICIPACIONES EN REDES SOCIALES / TOTAL DE SEGUIDORES EN REDES SOCIALES) * 100	TRIMESTRAL	1,284.76	94.52			129.00	244.64	878.66	465.93	ESTADÍSTICAS REDES SOCIALES / DIRECCIÓN DE PROMOCIÓN Y COMUNICACIÓN	CONTAR CON LOS RECURSOS HUMANOS, FINANCIEROS Y TECNOLÓGICOS									
														263.00	641.00	1,070.00	1,284.76						



GOBIERNO DEL ESTADO DE NUEVO LEÓN
INDICADORES DE GESTIÓN
Cuenta Pública 2023
PARQUE FUNDIDORA O.P.D.

Tipo	Nombre	Período	Unidad de Medida
Programático	Captación de Ingresos origen local	A Diciembre del 2023	Porcentaje

Variables de Cálculo	Algoritmo	Indicador	Interpretación del Resultado
IPFL=Ingresos provenientes de Fuentes locales			
IT=Ingresos Totales	$\frac{338,049,883}{423,234,062} \times 100$	79.87%	Muestra la razón porcentual que guardan los ingresos provenientes de fuentes locales entre los ingresos totales

Meta 2023	Comportamiento (Indicador /Meta)	Resultados últimos 3 años	Gráfico
DICIEMBRE 2023 351,375,000	ASCENDENTE	177,643,611 343,574,359 423,234,062	INGRESOS





Información Contable

Estado de Actividades
Del 1° de Enero al 31 de Diciembre 2023 y 2022
(Pesos)

PARQUE FUNDIDORA O.P.D.

Concepto	2023	2022	Concepto	2023	2022
INGRESOS Y OTROS BENEFICIOS			GASTOS Y OTRAS PÉRDIDAS		
Ingresos de la Gestión			Gastos de Financiamiento	\$286,047,094	\$200,360,761
Impuestos			Servicios Personales	114,655,311	98,078,326
Cuotas y Aportaciones de Seguridad Social			Materiales y Suministros	35,236,534	42,124,630
Contribuciones de Mejoras			Servicios Generales	136,155,249	60,157,805
Derechos					
Productos de Tipo Corriente ⁽¹⁾			Transferencia, Asignaciones, Subsidios y Otras Ayudas	\$0	\$0
Aprovechamientos del Tipo Corriente			Transferencias Internas y Asignaciones al Sector Público	0	0
Ingresos por Ventas de Bienes y Servicios			Transferencias al Resto del Sector Público	0	0
Ingresos no Comprendidos en las Fracciones de la Ley de			Subsidios y Subvenciones	0	0
Ingresos Causados en Ejercicios Fiscales Anteriores pendientes			Ayudas Sociales	0	0
Pendientes de Liquidación o Pago			Pensiones y Jubilaciones	0	0
Participaciones, Aportaciones, Transferencias,			Transferencias a Fideicomisos, Mandatos y Contratos Análogos	0	0
Asignaciones, Subsidios y Otras Ayudas			Transferencias a la Seguridad Social	0	0
Participaciones y Aportaciones			Donativos	0	0
Transferencia, Asignaciones, Subsidios y Otras Ayudas			Transferencias al Exterior	0	0
Otros Ingresos y Beneficios			Participaciones y Aportaciones	\$0	\$0
Ingresos Financieros			Participaciones	0	0
Incremento por Variación de Inventarios			Aportaciones	0	0
Disminución del Exceso de Estimaciones por Pérdida o			Convenios	0	0
Deterioro u Obsolescencia					
Disminución del Exceso de Provisiones			Intereses, Comisiones y Otros Gastos de la Deuda Pública	\$0	\$0
Otros Ingresos y Beneficios Varios			Intereses de Deuda Pública	0	0
			Comisiones de Deuda Pública	0	0
			Costo por Coberturas	0	0
			Apoyos Financieros	0	0
Total de Ingresos y Otros Beneficios	\$423,234,062	\$343,574,359			
			Otros Gastos y Pérdidas Extraordinarias	\$29,618,491	\$27,371,489
			Estimaciones, Depreciaciones, Deterioros, Obsolescencia y Provisiones	24,622,250	25,789,793
			Disminución de Inventarios	0	0
			Aumento por Insuficiencia de Estimaciones por Pérdida o Deterioro y Obsolescencia	0	0
			Aumento por Insuficiencia de Provisiones	0	0
			Otros Gastos	4,996,241	1,581,695
			Inversión Pública	\$0	\$0
			Inversión Pública no Capitalizable	0	0
			Total de Gastos y Otras Pérdidas	\$315,665,585	\$227,732,249
			Resultado del Ejercicio (Ahorro/Desahorro)	107,568,476	\$115,842,110

Bajo protesta de decir verdad declaramos que los Estados Financieros y sus Notas son razonablemente correctos y responsabilidad del emisor



LIC. JEAN JOSEPH LÉAUTAUD RUSSEK
Director General



C.P. KETINA COLADO GONZÁLEZ
Directora de Administración y Finanzas

Estado de Situación Financiera
Del 1 de Enero al 31 de Diciembre 2023
(Pesos)

PARQUE FUNDIDORA, O.P.D.		Concepto	Cuarto Trimestre 2023	Anual 2022
ACTIVO				
Activo Circulante				
Efectivo y Equivalentes			185,113,079	139,419,330
Derechos a Recibir Efectivo y Equivalentes			20,290,485	17,399,406
Inventarios			0	6,727,572
Almacenes			0	0
Estimación por Pérdida o Deterioro de Activos Circulantes			0	0
Otros Activos Circulantes			0	0
Total de Activos Circulantes			\$205,403,564	\$163,546,308
Activo No Circulante				
Inversiones Financieras a Largo Plazo			0	0
Bienes Inmuebles, Infraestructura y Construcciones en Proceso			1,696,467	1,362,660
Bienes Muebles			5,575,245,528	5,522,095,409
Activos Intangibles			119,091,432	101,993,660
Depreciación, Deterioro y Amortización Acumulada de Bienes			3,899,148	527,144
Activos Diferidos			-(545,537,357)	-(525,357,492)
Estimación por Pérdida o Deterioro de Activos no Circulantes			0	0
Otros Activos no Circulantes			0	0
Total de Activos no Circulantes			\$5,154,385,218	\$5,100,621,382
Total del Activo			\$5,359,788,782	\$5,264,167,690
PASIVO				
Pasivo Circulante				
Cuentas por Pagar a Corto Plazo			50,015,640	39,929,406
Documentos por Pagar a Corto Plazo			0	0
Porción a Corto Plazo de la Deuda Pública a Largo Plazo			0	0
Títulos y Valores a Corto Plazo			0	0
Pasivos Diferidos a Corto Plazo			0	0
Fondos y Bienes de Terceros en Garantía y/o Administración a Corto Plazo			0	0
Provisiones a Corto Plazo			0	0
Otros Pasivos a Corto Plazo			20,036	48,779
Total de Pasivo Circulante			\$50,035,676	\$39,978,187
Pasivo No Circulante				
Cuentas por Pagar a Largo Plazo			0	0
Documentos por Pagar a Largo Plazo			0	0
Deuda Pública a Largo Plazo			0	0
Pasivos Diferidos a Largo Plazo			0	0
Fondos y Bienes de Terceros en Garantía y/o en Administración a Largo Plazo			0	0
Provisiones a Largo Plazo			12,663,535	10,952,295
Total de Pasivos No Circulantes			\$12,663,535	\$10,952,295
Total del Pasivo			\$62,719,211,41	\$50,930,482
HACIENDA PÚBLICA/PATRIMONIO				
Hacienda Pública/ Patrimonio Contribuido				
Aportaciones			\$5,549,178,319	\$5,520,618,655
Donaciones de Capital			3,331,083,728	3,331,083,728
Actualización de la Hacienda Pública/Patrimonio			0	0
Hacienda Pública/ Patrimonio Generado				
Resultados del Ejercicio (Ahorro / Desahorro)			2,218,094,592	2,189,534,927
Resultados de Ejercicios Anteriores			-(264,897,269)	-(320,169,968)
Revalúos			0	0
Reservas			0	0
Rectificaciones de Resultados de Ejercicios Anteriores			59,520,853	59,520,853
Exceso o Insuficiencia en la Actualización de La Hacienda Pública/Patrimonio				
Resultado por Posición Monetaria			\$12,788,521	\$12,788,521
Resultado por Tenencia de Activos no Monetarios			0	0
Total Hacienda Pública/Patrimonio			\$5,297,069,571	\$5,213,237,208
Total de Pasivo y Hacienda Pública/ Patrimonio			\$5,359,788,782	\$5,264,167,690

Bajo protesta de decir verdad declaramos que los Estados Financieros y sus Notas son razonablemente correctos y responsabilidad del emisor

LIC. JEAN JOSEPH LEAUFUD RUSSEK
Director General

C.P. KETINA COLADO GONZÁLEZ
Directora de Administración y Finanzas

Estado de Cambios en la Situación Financiera

Al 31 de Diciembre de 2023
(Pesos)

PARQUE FUNDIDORA O.P.D.					
	Concepto	Origen	Aplicación	Concepto	Origen
ACTIVO		\$26,907,436	\$122,528,529	PASIVO	\$147,945,613
Activo Circulante		\$6,727,572	\$48,584,828	Pasivo Circulante	\$10,086,232
Efectivo y Equivalentes		0	45,693,749	Cuentas por Pagar a Corto Plazo	10,086,232
Derechos a Recibir Efectivo y Equivalentes		0	2,891,079	Documentos por Pagar a Corto Plazo	0
Inventarios		6,727,572	0	Porción a Corto Plazo de la Deuda Pública a Largo Plazo	0
Almacenes		0	0	Títulos y Valores a Corto Plazo	0
Estimación por Pérdida o Deterioro de Activos Circulantes		0	0	Pasivos Diferidos a Corto Plazo	0
Otros Activos Circulantes		0	0	Fondos y Bienes de Terceros en Garantía y/o Administración a Corto Plazo	0
				Provisiones a Corto Plazo	0
				Otros Pasivos a Corto Plazo	28,743
Activo No Circulante		\$20,179,865	\$73,943,702	Pasivo No Circulante	\$1,731,240
Inversiones Financieras a Largo Plazo		0	0	Cuentas por Pagar a Largo Plazo	0
Bienes Inmuebles, Infraestructura y Construcciones en Proceso		0	333,807	Documentos por Pagar a Largo Plazo	0
Bienes Muebles		0	53,150,118	Deuda Pública a Largo Plazo	0
Activos Intangibles		0	17,087,773	Pasivos Diferidos a Largo Plazo	0
Depreciación, Deterioro y Amortización Acumulada de Bienes		0	3,362,004	Fondos y Bienes de Terceros en Garantía y/o en Administración a Largo Plazo	0
Activos Diferidos		20,179,865	0	Provisiones a Largo Plazo	1,731,240
Estimación por Pérdida o Deterioro de Activos no Circulantes		0	0		
Otros Activos no Circulantes		0	0		
				HACIENDA PÚBLICA/PATRIMONIO	\$136,128,141
				Hacienda Pública/ Patrimonio Contribuido	\$0
				Aportaciones	0
				Donaciones de Capital	0
				Actualización de la Hacienda Pública/Patrimonio	0
				Hacienda Pública/ Patrimonio Generado	\$136,128,141
				Resultados del Ejercicio (Ahorro/Dasahorro)	107,568,476
				Resultados de Ejercicios Anteriores	52,295,778
				Revalúos	28,559,664
				Reservas	0
				Rectificaciones de Resultados de Ejercicios Anteriores	0
				Exceso o Insuficiencia en la Actualización de la Hacienda Pública/Patrimonio	\$0
				Resultado por Posición Monetaria	0
				Resultado por Tenencia de Activos no Monetarios	0

Bajo protesta de decir verdad declaramos que los Estados Financieros y sus Notas son razonablemente correctos y responsabilidad del emisor

LIC. JEAN JOSEPH LÉAUTAUD RUSSEK
Director General

PARQUE FUNDIDORA O.P.D.

C.P. KETINA COLADO GONZÁLEZ
Directora de Administración y Finanzas

Estado Analítico del Activo
Del 1 de Enero al 31 de Diciembre 2023
(Pesos)
PARQUE FUNDIDORA O.P.D.

Concepto	Saldo Inicial 1	Cargos del Periodo 2	Abonos del Periodo 3	Saldo Final 4=(1+2-3)	Variación del Periodo (4-1)
ACTIVO					
Activo Circulante	5,264,167,690	50,233,520,025	50,141,260,936	5,356,426,778	92,259,089
Efectivo y Equivalentes	163,546,308	50,071,792,470	50,029,935,214	205,403,564	41,857,256
Derechos a recibir Efectivo y Equivalentes	139,419,330	49,554,747,693	49,509,053,944	185,113,079	45,693,749
Derechos a Recibir Bienes o Servicios	17,399,406	499,696,222	496,805,144	20,290,485	2,891,079
Inventarios	6,727,572	17,348,555	24,076,127	0	-6,727,572
Almacén	0	0	0	0	0
Estimación por Pérdida o Deterioro de Activos Circulantes	0	0	0	0	0
Otros Activos Circulantes	0	0	0	0	0
Activo No Circulante	5,100,621,382	161,727,555	111,325,722	5,151,023,215	50,401,833
Inversiones Financieras a largo Plazo	0	0	0	0	0
Derechos a Recibir Efectivo o Equivalentes a Largo Plazo	1,362,660	333,807	0	1,696,467	333,807
Bienes Inmuebles Infraestructura y Construcciones en Proceso	5,522,095,409	139,718,519	86,568,401	5,575,245,528	53,150,118
Bienes Muebles	101,993,660	17,258,936	161,163	119,091,432	17,097,773
Activos Intangibles	527,144	3,889,148	3,889,148	527,144	0
Depreciación, Deterioro y Amortización Acumulada de Bienes	-525,357,492	527,144	20,707,009	-545,537,357	-20,179,865
Activos Diferidos	0	0	0	0	0
Estimación por Pérdida o Deterioro de Activos no Circulantes	0	0	0	0	0
Otros Activos no Circulantes	0	0	0	0	0

Bajo protesta de decir verdad declaramos que los Estados Financieros y sus Notas son razonablemente correctos y responsabilidad del emisor



LIC. JEAN JOSEPH LÉAUTAUD RUSSEK
Director General



C.P. KETINA COLADO GONZÁLEZ
Directora de Administración y Finanzas

Estado Analítico de la Deuda y Otros Pasivos
Del 1 de Enero al 31 de Diciembre 2023
(Pesos)

PARQUE FUNDIDORA O.P.D.

Denominación de las Deudas	Moneda de Contratación	Institución o País Acreedor	Saldo Inicial del Periodo	Saldo Final del Periodo
DEUDA PÚBLICA				
Corto Plazo				
Deuda Interna				
Instituciones de Crédito			0	0
Títulos y Valores:			0	0
Arrendamientos Financieros			0	0
Deuda Externa				
Organismos Financieros Internacionales			0	0
Deuda Bilateral:			0	0
Títulos y Valores:			0	0
Arrendamientos Financieros:			0	0
Subtotal a Corto Plazo			0	0
Largo Plazo:				
Deuda Interna				
Instituciones de Crédito			0	0
Títulos y Valores:			0	0
Arrendamientos Financieros			0	0
Deuda Externa				
Organismos Financieros Internacionales			0	0
Deuda Bilateral:			0	0
Títulos y Valores:			0	0
Arrendamientos Financieros:			0	0
Subtotal a Largo Plazo			0	0
Otros Pasivos:				
			50,930,482	62,719,211
Total Deuda y Otros Pasivos			50,930,482	62,719,211

Bajo protesta de decir verdad declaramos que los Estados Financieros y sus Notas son razonablemente correctos y responsabilidad del emisor


LIC. JEAN JOSEPH LÉAUTAUD RUSSEK
Director General


C.P. KETINA COLADO GONZÁLEZ
Directora de Administración y Finanzas

Estado de Variación en la Hacienda Pública
Del 1 de Enero al 31 de Diciembre 2023
(Pesos)

PARQUE FUNDIDORA O.P.D.

Concepto	Hacienda Pública / Patrimonio Contribuido	Hacienda Pública/ Patrimonio Generado de Ejercicios Anteriores	Hacienda Pública/ Patrimonio Generado del Ejercicio	Ajustes por Cambios de Valor	Total
Rectificaciones de Resultados de Ejercicios Anteriores	0	59,520,853	0	0	59,520,853
Patrimonio Neto Inicial Ajustado del Ejercicio	5,549,178,319	0	0	0	5,561,966,840
Aportaciones	3,331,083,728	0	0	0	3,331,083,728
Donaciones de Capital	0	0	0	0	0
Actualización de la Hacienda Pública/ Patrimonio	2,218,094,592	0	0	12,788,521	2,230,883,112
Variaciones de la Hacienda Pública/ Patrimonio Neto del Ejercicio	0	0	0	0	0
Resultados del Ejercicio (Ahorro/Desahorro)	0	0	0	0	0
Resultados de Ejercicios Anteriores	0	0	0	0	0
Revaluos	0	0	0	0	0
Reservas	0	0	0	0	0
h					
Hacienda Pública/ Patrimonio Neto Final del Ejercicio 2023	0	0	0	0	0
Cambios en La Hacienda Pública/ Patrimonio Neto del Ejercicio 2023					
Aportaciones	0	0	0	0	0
Donaciones de Capital	0	0	0	0	0
Actualización de la Hacienda Pública/ Patrimonio	0	0	0	0	0
Variaciones de la Hacienda Pública/ Patrimonio Neto del Ejercicio 2023	0	-431,986,599	107,568,476	0	-324,418,122
Resultados del Ejercicio (Ahorro/Desahorro)	0	0	107,568,476	0	107,568,476
Resultados de Ejercicios Anteriores	0	-431,986,599	0	0	-431,986,599
Revaluos	0	0	0	0	0
Reservas	0	0	0	0	0
Saldo Neto en la Hacienda Pública/ Patrimonio al 31 de Diciembre de 2023	5,549,178,319	-372,465,745	107,568,476	0	5,297,069,571

Bajo protesta de decir verdad declaramos que los Estados Financieros y sus Notas son razonablemente correctos y responsabilidad del emisor


LIC. JEAN JOSEPH LÉAUTAUD RUSSEK
Director General


C.P. KETINA COLADO GONZÁLEZ
Directora de Administración y Finanzas

Estado de Flujos de Efectivo
Del 1 de Enero al 31 de Diciembre 2023
(Pesos)

PARQUE FUNDIDORA O.P.D.

Concepto	2023	2022	Concepto	2023	2022
Flujo de Efectivo de las Actividades de la Operación			Flujo de Efectivo de las Actividades de Inversión		
Origen	423,234,062	350,270,861	Origen	0	0
Impuestos	0	0	Bienes inmuebles, Infraestructura y Construcciones en Proceso	0	0
Cuotas y Aportaciones de Seguridad Social	0	0	Bienes Muebles	0	0
Contribuciones de Mejoras	0	0	Otros Orígenes de Inversión	0	0
Derechos	0	0			
Productos de Tipo Corriente	0	0	Aplicación		
Aprovechamientos de Tipo Corriente	0	0	Bienes Inmuebles, Infraestructura y Construcción en Proceso	83,861,714	62,972,852
Ingresos por Ventas de Bienes y Servicios	20,449,246	9,108,297	Bienes Muebles	62,874,793	53,441,058
Ingresos no comprendidos en las Fracciones de la Ley de Ingresos Causados en Ejercicios Fiscales Anteriores Pendientes de Liquidación o Pago	338,049,883	283,714,519	Otras Aplicaciones de Inversión	20,986,921	9,531,794
Participaciones y Aportaciones	0	0	Flujo Neto de Efectivo por Actividades de Inversión	0	0
Transferencias, Asignaciones y Subsidios y Otras Ayudas	0	0	Flujo de Efectivo por las Actividades de Financiamiento		
Otros Orígenes de Operación	64,734,933	50,751,543	Origen	-83,861,714	-62,972,852
	0	6,696,502			
			Endeudamiento Neto	0	0
			Interno	0	0
			Externo	0	0
			Otros Orígenes de Financiamiento	0	0
Aplicaciones					
Servicios Personales	293,678,599	208,699,868	Aplicación	0	0
Materiales y Suministros	114,655,311	98,078,326	Servicio de la Deuda	0	0
Servicios Generales	35,236,534	42,124,630	Interno	0	0
Transferencias Internas y Asignaciones al Sector Público	136,155,249	60,157,805	Externo	0	0
Transferencias al resto del Sector Público	0	0	Otras Aplicaciones de Financiamiento	0	0
Subsidios y Subvenciones	0	0	Flujos Netos de Efectivo por Actividades de Financiamiento	0	0
Ayudas Sociales	0	0			
Pensiones y Jubilaciones	0	0	Incremento/Disminución Neta en el Efectivo y Equivalente al Efectivo	45,693,749	78,598,141
Transferencias a Fideicomisos, Mandatos y Contratos Análogos	0	0	Efectivo y Equivalentes al Efectivo al Inicio del Ejercicio ⁽¹⁾	139,419,330	60,821,190
Transferencias a la Seguridad Social	0	0	Efectivo y Equivalentes al Efectivo al Final del Ejercicio ⁽¹⁾	185,113,079	139,419,331
Donativos	0	0			
Transferencias al Exterior	0	0			
Participaciones	0	0			
Aportaciones	0	0			
Convenios	0	0			
Otras Aplicaciones de Operación	7,631,504	8,339,107			
Flujo neto de Efectivo por Actividades de Operación	129,555,463	141,570,993			

(1) El saldo de estas cuentas se tomará de la nota 1 de este mismo estado



LIC. JEAN JOSEPH LEAUTAUD RUSSEK
Director General


C.P. KETINA COLADO GONZÁLEZ
Directora de Administración y Finanzas



Informe de Pasivos Contingentes

29.14

PARQUE FUNDIDORA, O.P.D.


**Informe sobre Pasivos Contingentes
Del 1 de Enero al 31 de Diciembre 2023**

En cumplimiento a lo dispuesto por los artículos 46, fracción I inciso f y 52 de la Ley General de Contabilidad Gubernamental, en relación al informe sobre pasivos contingentes, se hace mención que Parque Fundidora, O.P.D. determina su pasivo laboral conformado por prima de antigüedad e indemnización legal, a través de una firma externa especializada en estudios actuariales, bajo los lineamientos establecidos en la NIF D-3 “Beneficios a los empleados” emitido por el Consejo Mexicano para la Investigación y Desarrollo de Normas de Información Financiera, A.C. (CINIF) y principios en el código de ética del gremio actuarial, del Colegio Nacional de Actuarios, A.C.


No obstante, a la situación anteriormente expuesta, se hace la pertinente aclaración que los pasivos manifestados en su información financiera, en todos los casos corresponde a obligaciones reales derivadas de la recepción a plena satisfacción de bienes y/o servicios debidamente devengados, o bien, corresponden a retenciones a favor de terceros, cuyo pago se encuentra pendiente al 31 de diciembre de 2023.

Lo anterior de conformidad con lo establecido en el capítulo VII, numeral III, Inciso g) del Manual de Contabilidad Gubernamental emitido por el CONAC, donde se establece en términos generales que:

“Los pasivos contingentes son obligaciones que tienen su origen en hechos específicos e independientes del pasado, que en el futuro pueden ocurrir o no y, de acuerdo con lo que acontezca, desaparecen o se convierten en pasivos reales, por ejemplo, juicios, garantías, costos de planes de pensiones, jubilaciones, etc.



Lic. Jean Joseph Léautaud Russek
Director General



C.P. Ketina Colado González
Directora de Administración y Finanzas



Notas a los Estados Financieros

Parque Fundidora O.P.D**Nota a los Estados Financieros al 31 de diciembre de 2023**

Con el propósito de dar cumplimiento a los artículos 46, fracción I, inciso g) y 49 de la Ley General de Contabilidad Gubernamental, el Organismo Público Descentralizado Parque Fundidora, acompaña notas a los estados financieros cuyos rubros así lo requieran teniendo presente los postulados de revelación suficiente e importancia relativa, con la finalidad que la información sea de mayor utilidad para los usuarios.

A continuación, se presentan los tres tipos de notas que acompañan a los estados, a saber:

- a) Notas de gestión administrativa,
- b) Notas de desglose, y
- c) Notas de memoria (cuentas de orden).

A) NOTAS DE GESTION ADMINISTRATIVA**1. Autorización e Historia****Constitución.**

Parque Fundidora es un Organismo Público Descentralizado, el cual forma parte de la Administración Pública Estatal, y cuenta con personalidad jurídica y patrimonio propio. Este Organismo fue creado por el H. Consejo del Estado de Nuevo León el 10 de Julio de 2006, con el objeto de continuar con la administración, operación y funcionamiento del Parque Fundidora, así como velar por el desarrollo, conservación y mejoramiento del parque urbano, de las instalaciones y demás bienes que integran el patrimonio. El patrimonio del Organismo se integra con los bienes, derechos y obligaciones transferidos por el Fideicomiso del Parque Fundidora.

Sus ingresos provienen principalmente de arrendamiento de terrenos, concesiones otorgadas, cuotas de estacionamiento, arrendamiento de espacios para eventos y por las aportaciones del Gobierno del Estado de Nuevo León. La Administración del Organismo considera al patrimonio aportado como no restringido, dado que no se establece en el Decreto No. 372 de creación del Organismo, ninguna restricción que limite su disposición.

El Parque Fundidora ostenta un patrimonio industrial, que le ha valido el título de Museo de Sitio de Arqueología Industrial, mención otorgada el 24 de febrero del 2011, por el Instituto Nacional de Antropología e Historia, por el mantenimiento y conservación de diversas piezas antiguas de producción y las naves que operan bajo diversas vocaciones como son: Lewis, Sopladores, Mitsubishi, Auditorio Carlos Prieto, etc.

2. Panorama Económico y Financiero

Para atender sus objetivos, el Consejo de Administración aprobó un presupuesto para aplicarse a los gastos de funcionamiento, adquisiciones de activo fijo y proyectos de Inversión. mediante Acta Trigésima séptima de la sesión ordinaria del Consejo de Administración, el 13 de diciembre del 2022, por un monto de \$ 351,375,000, estos ingresos se obtendrán de los generados en el transcurso del ejercicio por Ingresos Propios de gestión y Transferencias Estatales.

3. Organización y Objeto Social

Objeto Social:

- a) Continuar con el desarrollo y velar por el cumplimiento de los fines previstos en el Decreto expropiatorio por el que se declara de utilidad pública, la conservación y mejoramiento de la superficie de la planta de la empresa Fundidora Monterrey, S.A., en Monterrey, Nuevo León, publicado en el Periódico Oficial del Estado el 11 de marzo de 1988.
- b) Impulsar la realización de actividades de recreación, esparcimiento, deportivas, culturales, artísticas, de fomento comercial, industrial, de servicios, turismo y otras propias de la infraestructura con que cuente el Ente Público.
- c) Administrar la operación y funcionamiento del Parque Fundidora, así como velar por el desarrollo, conservación y mejoramiento del parque, de las instalaciones y demás bienes que integran su patrimonio.
- d) Mantener y proteger al Parque Fundidora como un lugar de tradición histórica, Museo de Sitio de Arqueología Industrial y patrimonio ecológico del pueblo de Nuevo León.
- e) Propiciar la participación y compromiso de las instituciones públicas y privadas, del sector social y, en general, de los integrantes de la sociedad, en el desarrollo de actividades relacionadas con el objeto del Ente Público; y
- f) Realizar todo tipo de actos materiales y jurídicos relacionados con los mencionados en las fracciones anteriores.

Ejercicio fiscal:

Comprende del día 1 de enero al 31 de diciembre del 2023.

Consideraciones fiscales del ente:

El Parque Fundidora, O.P.D. no es sujeto del Impuesto Sobre la Renta (ISR), por ser un Organismo Público del Gobierno del Estado de Nuevo León. Las disposiciones fiscales, en particular la Ley del Impuesto Sobre la Renta, establece que estos organismos solamente tendrán la obligación de retener y enterar el Impuesto Sobre la Renta, cuando realicen pagos terceros, así como exigir la documentación que reúna requisitos fiscales, en términos de dicha Ley.

No obstante, el organismo se encuentra obligado a cumplir con diversas obligaciones fiscales establecidas en la Ley del IVA, de Seguridad Social e Impuesto sobre Nóminas.

4. Bases de preparación de los Estados Financieros:

Los estados financieros adjuntos cumplen con las disposiciones establecidas por el Consejo Nacional de Armonización Contable (CONAC) conforme a lo dispuesto por el Manual de Contabilidad Gubernamental, y a las leyes Federal de Presupuesto y Responsabilidad Hacendaria y Orgánica de la Administración Pública Federal, para mostrar una presentación razonable de la situación financiera del Organismo. El marco Conceptual de Contabilidad Gubernamental (MCCG) establece que la normatividad emitida por las unidades administrativas o instancias competentes en materia de contabilidad gubernamental, las Normas Internacionales de Contabilidad para el Sector Público (NICSP), las Normas de Información Financiera (NIF) mexicanas son supletoriamente parte del MCCG, cuando la ausencia de normatividad así lo requiera.

El organismo, observa y aplica en su operación las disposiciones de las siguientes Leyes del Estado de Nuevo León:

- Constitución Política del Estado Libre y Soberano de Nuevo León.
- Ley de General de Contabilidad Gubernamental (LGCG).
- Ley de Administración Financiera para el Estado de Nuevo León.
- Ley de Adquisiciones, Enajenaciones, Arrendamientos y Prestación de Servicios para la Administración Pública del Estado de Nuevo León.
- Reglamento de la Ley de Adquisiciones, Enajenaciones, Arrendamientos y Prestación de Servicios para la Administración Pública del Estado de Nuevo León.
- Ley de Justicia Administrativa para el Estado de Nuevo León.

Adopción de la Ley General de Contabilidad Gubernamental

El 31 de diciembre de 2008 fue publicada en el Diario Oficial de la Federación la Ley General de Contabilidad Gubernamental, que tiene por objeto establecer los criterios generales que regirán la Contabilidad Gubernamental y la emisión de información financiera de los entes públicos, con el fin de lograr su adecuada armonización, para facilitar a los entes públicos el registro y la fiscalización de los activos, pasivos, ingresos y gastos y, en general, contribuir a medir la eficacia, economía y eficiencia del gasto e ingresos públicos.

De acuerdo a los plazos establecidos es a partir del ejercicio terminado el 31 de diciembre de 2012, que las entidades están obligadas a presentar sus estados financieros y la información correspondiente apegados a esta nueva normatividad.

Resumen de las principales normas contables y presupuestales.

El Organismo preparó sus Estados Financieros conforme a la Ley General de Contabilidad Gubernamental y Normatividad aplicable emitidas por el Consejo Nacional de Armonización Contable (CONAC) las cuales requieren que la Administración efectué ciertas estimaciones y utilicé ciertos supuestos para determinar la validación de algunas partidas incluidas en los Estados Financieros, y para hacer las revelaciones que se requieren presentar en los mismos. La administración considera que las estimaciones y supuestos utilizados son las adecuadas en las circunstancias, aun cuando su efecto final puede llegar a diferir del efecto de dichas hipótesis.

5. Políticas de Contabilidad Significativas

a) Reconocimiento de los efectos de la inflación.

Con la entrada en vigor, a partir del 1° de enero de 2008, de las disposiciones establecidas en la Norma de Información Financiera B-10 “Efectos de la inflación”, emitido por el Consejo Mexicano para la Investigación y Desarrollo de Normas de Información Financiera (CINIF), la entidad no aplicó el método integral para reconocer los efectos en la inflación en los estados financieros al 31 de diciembre de 2023, en atención a que se está en un entorno económico no inflacionario debido a septiembre la inflación acumulada de los tres ejercicios anuales anteriores fue inferior al 26%, tal como lo establece la citada Norma de Información Financiera. La última re-expresión integral reconocida en los estados financieros fue al 31 de diciembre de 2007.

El porcentaje de inflación acumulada de los tres ejercicios anteriores a los del ejercicio de 2023, son los siguientes:

Ejercicio	Inflación
2020	3.15%
2021	7.36%
2022	7.82%
Acumulada	18.33%
2023	4.66%

b) Beneficios a los empleados.

El Organismo reconoce la NIF D-3 “beneficios a los empleados”, vigente a partir del 1ro de enero del 2008, sustituyendo al anterior Boletín D-3 “Obligaciones laborales”. La NIF D-3 establece tres tipos de beneficios a los empleados: directos a corto y largo plazo, al término de la relación laboral y por retiro.

Se tiene política de otorgar pensiones de retiro mediante planes de pensiones definidos que cubren a todos los empleados en su último año de trabajo, los años de antigüedad en el organismo y su edad al momento del retiro.

Las primas de antigüedad que se cubren al personal se determinan con base en lo establecido en la Ley Federal de Trabajo (LFT). Asimismo, la LFT establece la obligación de hacer ciertos pagos al personal que deje presentar sus servicios en ciertas circunstancias.

Los costos de pensiones, primas de antigüedad y beneficios por terminación, se reconocen anualmente con base en cálculos efectuados por actuarios independientes, mediante el método de crédito unitario proyectado utilizando hipótesis financieras en términos nominales. Los costos derivados de ausencias compensadas, como lo son las vacaciones, se reconocen de forma acumulativa por la que se crea la provisión respectiva.

6. Posición en Moneda Extranjera y Protección por Riesgo Cambiario.

No aplica, debido a que todas las operaciones son en Moneda Nacional.

7. Reporte Analítico del Activo.

Bienes Muebles, Inmuebles e Intangibles Representa el monto de todo tipo de bienes muebles, inmuebles, infraestructura y construcciones; así como los gastos derivados de actos de su adquisición, adjudicación, expropiación e indemnización y los que se generen por estudios de pre inversión, cuando se realicen por causas de interés público.

Los terrenos representan el valor de tierras, terrenos y predios urbanos baldíos, campos con o sin mejoras necesarios para los usos propios del ente público.

Otros bienes inmuebles representan el monto de las adquisiciones de todo tipo de bienes inmuebles, infraestructura y construcciones; así como los gastos derivados de actos de su adquisición, adjudicación, expropiación e indemnización y los que se generen por estudios de pre inversión, no incluidos en las cuentas anteriores.

Los Bienes Muebles representan el monto de los bienes muebles requeridos en el desempeño de las actividades del ente público.

El Mobiliario y equipo de Administración representa el monto de toda clase de mobiliario y equipo de administración, bienes informáticos y equipo de cómputo, bienes artísticos, obras de

arte, objetos valiosos y otros elementos coleccionables. Así como también las refacciones mayores correspondientes a este concepto. Incluye los pagos por adjudicación, expropiación e indemnización de bienes muebles a favor del Gobierno.

La Depreciación acumulada de bienes muebles representa el monto de la depreciación de bienes muebles, de acuerdo a los lineamientos que emita el CONAC. Integra los montos acumulados de ejercicios fiscales anteriores.

El Organismo realiza el levantamiento físico del inventario de los bienes muebles e inmuebles. Dicho inventario se concilia con el registro contable de los mismos. En el caso de los bienes inmuebles, no podrá establecerse un valor inferior al catastral que le corresponda.

Información por Segmentos

No se presenta información por segmentos.

Partes Relacionadas

No existen partes relacionada que pudieran ejercer influencia significativa sobre la toma de decisiones financieras y operativas

Responsabilidad sobre la presentación razonable de los Estados Financieros.

Estas notas forman parte integrante de los estados financieros que se acompañan, los que fueron autorizados por el Lic. Jean Joseph Leautaud Russek, en su carácter de Director General.

B) NOTAS DE DESGLOSE

I) NOTAS AL ESTADO DE ACTIVIDADES

Ingresos y Otros Beneficios

1. Ingresos Propios:

Los ingresos propios del organismo, están formalizados por diversos contratos de fideicomisos, así como por contratos de arrendamiento para el otorgamiento de concesiones en el interior del parque, en el caso de fideicomisos la contraprestación está sujeta a diversos porcentajes de los ingresos que obtenga los fideicomisarios, en el caso de arrendamientos se tiene pactada una renta mensual fija. Adicionalmente se obtienen ingresos por el uso de diversos estacionamientos, renta de embarcaciones del Paseo Santa Lucía, taquilla Pastora, Eventos Empresariales, Sociales y Deportivos.

Se informa el monto total de los Ingresos Propios y de Otros Ingresos y Beneficios al 31 de diciembre del 2023:

Ingresos:	2023
Ingresos por Ventas de Bienes y Servicios	\$ 338,049,883
Transferencias, Asignaciones, Subsidios y Otr.	64,734,933
Ingresos Financieros / Otros Ingresos	20,449,246
Total de Ingresos	\$ 423,234,062

Ingresos por Ventas de Bienes y Servicios

Los ingresos obtenidos por fideicomisos y contratos de arrendamientos se describen a continuación:

a) Contratos de Fideicomiso:

Centro Internacional de Negocios Monterrey, A. C. (Cintermex)

Contrato de Fideicomiso de Interés Público de Carácter Irrevocable del 10 de octubre de 1990 con vigencia de 50 años. Cuyo objeto consiste en la construcción de un centro de exhibiciones que promueva el intercambio comercial con el resto del país y con el exterior.

Contraprestación: el 2% de sus ingresos totales que genere Cintermex.

Parque Plaza Sésamo, S.A. de C. V.

Contrato de Fideicomiso Traslato de Uso y Goce a Título Oneroso del 15 de abril de 1994 con vigencia de 50 años cuyo objeto consiste en la construcción de una feria de diversión que en forma permanente contribuya a aumentar las opciones de recreación y esparcimiento de la comunidad. Contraprestación: 4.5% de sus ingresos totales obtenidos o renta mensual fija, con incremento anual conforme al I.N.P.C.

Inmobiliaria de Centros de Espectáculos, S. A. de C.V.

Contrato de Fideicomiso del 29 de octubre de 1993 con vigencia de 50 años cuyo objeto consiste en la construcción de un teatro al aire libre para motivar la convivencia y entretenimiento familiar a través de una variedad de espectáculos.

Contraprestación: 10% de sus ingresos totales obtenidos o renta mensual fija, con incremento anual conforme al I.N.P.C.

b) Contratos de Arrendamiento:

Grupo Súper Espectáculos, S.A. de C.V.

Contrato de arrendamiento celebrado el 4 de julio de 2002 con vigencia de 50 años cuyo objeto es para la presentación de eventos deportivos, actividades artísticas y culturales

Bienes arrendados: un predio de 80,253.95 m2.

Contraprestación: Renta mensual fija con incremento anual conforme al I.N.P.C.

ECO Loro Monterrey, S.A. de C.V.

Contrato de arrendamiento celebrado el 6 de octubre de 2003 con vigencia de 30 años cuyo objeto es la instalación de un aviario y proporcionar así actividades de recreación y cultura tales como recorridos escolares y para el público en general donde se aprecian y conocen loros y aves de la región.

Bienes arrendados: un predio de 25,425 m2.

Contraprestación: Renta mensual fija con incremento anual conforme al I.N.P.C.

Centro Internacional de Negocios Monterrey, A.C., (Cintermex).

Contrato de arrendamiento del estacionamiento "E1" del 4 de marzo de 2014 con vigencia de 40 años cuyo objeto del proyecto es la expansión para la construcción de estacionamiento.

Bienes arrendados: un predio de 12,546 m2.

Contraprestación: Renta mensual fija con incremento anual conforme al I.N.P.C.

Transferencias, Asignaciones, Subsidios y Otras Ayudas

En el ejercicio 2023, el Organismo Público Descentralizado Parque Fundidora, recibió Transferencias Estatales por \$64'734,933.

Gastos y Otras Pérdidas

1. Los Gastos y otras pérdidas se encuentran integrados como se describe a continuación:

Gastos y otras pérdidas	2023
Servicios Personales	\$ 114,655,311
Materiales y Suministros	35,236,534
Servicios Generales	136,155,249
Transferencias, Asignaciones, Subsidios y Otr.	0
Depreciaciones, Amortizaciones y Deterioros	20,707,009
Provisiones	3,915,241
Otros Gastos	4,996,241
Total de Gastos y Otras Pérdidas	\$ 315,665,585

II) NOTAS AL ESTADO DE SITUACIÓN FINANCIERA

Activo

Efectivo y Equivalentes.

- Al 31 de diciembre de 2023 y 2022, el rubro se integra como sigue:

	2023	2022
Efectivo	\$ 435,700	\$ 425,700
Bancos	3,256,919	3,398,497
Inversiones Temporales	181,420,460	135,595,133
Total de Efectivo y Equivalentes	\$ 185,113,079	\$ 139,419,330

Efectivo en Caja y Bancos: Consiste principalmente en depósitos bancarios en cuentas de cheques para la operación diaria de la entidad.

Inversiones Temporales: Las inversiones de Parque Fundidora corresponden a Sociedades de Inversión y son a corto plazo es decir a un plazo menor a 3 meses, las cuales se originan por los excedentes de efectivo con disponibilidad inmediata. Se valúan a su valor nominal y los rendimientos que se generan se reconocen en los resultados conforme se devengan.

Derechos a recibir Efectivo y Equivalentes y Bienes o Servicios.

- Los Derechos a recibir Efectivo y Equivalentes y Bienes o Servicios a Recibir representan los derechos de cobro originados en el desarrollo de las actividades del ente público, de los cuales se espera recibir una contraprestación representada en recursos, bienes o servicios.

Al 31 de diciembre de 2023 se integra de la siguiente manera:

Cuenta	2023
Regio Operaciones, S.A. de C.V.	\$ 16,283,466
Alvaro Ordoñez Peña	840,000
Gobierno del Estado de Nuevo León	315,693
Otros menores.	2,183,988
Total Cuentas por cobrar	\$ 19,623,147
Otros Derechos a Recibir Efectivo	667,338
Total Derechos a Recibir Efectivo o Equivalentes	\$ 20,290,485

3. De manera agrupada se menciona el vencimiento de las cuentas por cobrar:

Antigüedad	2023	2,022
Cuentas por cobrar de 01 a 90 días	4,057,803	5,103,779
Cuentas por cobrar de 91 a 180 días	2,848,935	7,281,580
Cuentas por cobrar de 181 a 365 días	4,559,742	0
Cuentas por cobrar superiores a 365 días	8,156,667	0
Total Cuentas por Cobrar	\$ 19,623,147	\$ 12,385,360

Inventarios

4. Parque Fundidora no realiza actividades de transformación o elaboración de bienes, motivo por el cual no cuenta con Inventarios ni Almacén.

Almacenes

5. No aplica método de valuación debido a que no existe Inventarios ni Almacén.

Inversiones Financieras

6. El organismo no cuenta con recursos asignados por este concepto.

7. El organismo no cuenta con inversiones a largo plazo.

8. Bienes Muebles, Inmuebles e Intangibles

Concepto	2022	Adiciones/Bajas	Revaluación, Ajustes y Reclassificaciones	2023
Terrenos (1)	\$ 4,190,823,587	\$	\$ 0.00	\$ 4,190,823,587
Edificios	1,277,830,764		28,559,664	1,306,390,428
Construcciones en Proceso	53,441,058	24,590,454	0	78,031,512
Total Bienes Inmuebles	\$ 5,522,095,409	\$ 24,590,454	\$ 28,559,664	\$ 5,575,245,528
Mobiliario y Equipo de Administración	53,878,429	4,115,497		57,993,926
Mobiliario y Equipo Educativo y Recreativo	5,808,460	1,499,340		7,307,800
Equipo de Transporte	12,279,985	7,799,220		20,079,205
Maquinaria, Otros Equipos y Herramientas	30,026,786	3,683,716		33,710,502
Total Bienes Muebles	\$ 101,993,660	\$ 17,097,773	\$	\$ 119,091,432
Total Activos Intangibles	527,144	3,362,004		3,889,148
Depreciación, Deterioro y Amortización	-525,357,492	-20,179,865		-545,537,357
Bienes Muebles e Inmuebles e Intangibles Neto	\$ 5,099,258,722	\$ 24,870,366	\$ 28,559,664	\$ 5,152,688,751

Los terrenos representan el valor de tierras, terrenos y predios urbanos baldíos, campos con o sin mejoras necesarios para los usos propios del ente público.

(1) **Bienes fideicomitidos:** De las 142 hectáreas de terreno propiedad el Organismo, se han aportado las siguientes superficies:

a) Centro Internacional de Negocios Monterrey, A. C. (Cintermex)

Bienes fideicomitidos: un predio de 75,795 m².

Contrato de Fideicomiso de Interés Público de Carácter Irrevocable del 10 de octubre de 1990 con vigencia de 50 años. Cuyo objeto consiste en la construcción de un centro de exhibiciones que promueva el intercambio comercial con el resto del país y con el exterior.

Fideicomitente: El Estado de Nuevo León.

Fideicomisaria: Centro Internacional de Negocios Monterrey, A. C.

Institución Fiduciaria: Banco Mercantil del Norte, S.N.C.

b) Parque Plaza Sésamo, S.A. de C. V.

Bienes fideicomitidos: un predio de 93,858.12 m².

Contrato de Fideicomiso Traslato de Uso y Goce a Título Oneroso del 15 de abril de 1994 con vigencia de 50 años cuyo objeto consiste en la construcción de una feria de diversión que en forma permanente contribuya a aumentar las opciones de recreación y esparcimiento de la comunidad.

Fideicomitente: Banco Mercantil del Norte, S.N.C.

Fideicomisaria: Parque Plaza Sésamo, S. A. de C. V.

Institución Fiduciaria: Banco Mercantil del Norte, S.N.C.

c) Inmobiliaria de Centros de Espectáculos, S. A. de C.V.

Bienes fideicomitidos: un predio de 20,400 m².

Contrato de Fideicomiso del 29 de octubre de 1993 con vigencia de 50 años cuyo objeto consiste en la construcción de un teatro al aire libre para motivar la convivencia y entretenimiento familiar a través de una variedad de espectáculos.

Fideicomitente: Banco Mercantil del Norte, SNC.

Fideicomisaria: Inmobiliaria de Centros de Espectáculos, S. A. de C.V.

Institución Fiduciaria: Banco Mercantil del Norte, SNC..

9. El activo intangible está integrado por la adquisición de licencias de software.

Software	3,889,148
Amortización acumuladas de software	- 505,525

Estimaciones y Deterioros

10. El Organismo no cuenta con Estimación de Cuentas Incobrables.

Pasivo

Cuentas y documentos por pagar

1. Al 31 de Diciembre de 2023 y 2022, el saldo de cuentas y documentos por pagar se integra como sigue:

Cuenta	2023	2022
Retenciones y contribuciones por pagar	\$ 11,139,803	\$ 6,772,913
Proveedores por pagar	38,848,873	33,156,495
Servicios personales por pagar	26,965	0
Otros pasivos a corto plazo	20,036	48,779
Total Cuentas por pagar corto plazo	\$ 50,035,676	\$ 39,978,187

El vencimiento de las cuentas por pagar a Proveedores es el siguiente:

Antigüedad	2023	2022
Cuentas por pagar de 0 a 90 días	\$ 38,848,873	\$ 33,156,495
Total Cuentas por Pagar	\$ 38,848,873	\$ 33,156,495

2. Provisiones a Largo Plazo (Obligaciones Laborales).

El organismo reconoce la NIF D-3 “beneficios a los empleados”, vigente a partir del 1ro de enero del 2008, sustituyendo al anterior Boletín D-3 “Obligaciones laborales”. La NIF D-3 establece tres tipos de beneficios a los empleados: directos a corto y largo plazo, al término de la relación laboral y por retiro.

Al 31 de diciembre del 2023 y 2022, el pasivo por obligaciones laborales registrado asciende a lo siguiente:

Cuenta	2023	2022
Pasivo por obligaciones laborales	\$ 12,683,535	\$ 10,952,295

III) NOTAS AL ESTADO DE VARIACION EN LA HACIENDA PÚBLICA

1. Patrimonio.

Según el Decreto de su creación, en el patrimonio del Organismo se integra con los bienes, derechos y obligaciones transferidos por el Fideicomiso Parque Fundidora, así como por las aportaciones en dinero, bienes muebles e inmuebles que hagan a su favor y los ingresos que perciban por las cuotas de estacionamiento y arrendamiento de terrenos y construcción.

Resultados de Ejercicios Anteriores.

En el ejercicio 2023, el organismo registro la cantidad de \$52,295,778.00 en la cuenta de Resultados de Ejercicios Anteriores; por concepto de devolución por cancelación Evento Hello \$500,000.00, por Nota de Crédito de Auditoria Prime Time \$200.000.00 y el resto por Entrega Recepción de Obras, registrado al Resultado del Ejercicio 2022.

IV) NOTAS AL ESTADO DE FLUJOS DE EFECTIVO

Efectivo y equivalentes

1. El análisis de las cuentas de Efectivo y equivalentes al ejercicio del 2023 y 2022 es el siguiente:

	2023	2022
Efectivo	\$ 435,700	\$ 425,700
Bancos	3,256,919	3,398,497
Inversiones Temporales	181,420,460	135,595,133
Total de Efectivo y Equivalentes	\$ 185,113,079	\$ 139,419,330

V) CONCILIACION ENTRE LOS INGRESOS PRESUPUESTARIOS Y CONTABLES, ASÍ COMO ENTRE LOS EGRESOS PRESUPUESTARIOS Y LOS GASTOS CONTABLES

PARQUE FUNDIDORA OPD Conciliación entre los Ingresos Presupuestarios y Contables Del 1 de Enero al 31 de Diciembre del 2023

1. Ingresos Presupuestarios		\$423,234,062
2. Más ingresos contables no presupuestarios		\$0
Incremento por variación de inventarios	\$0	
Disminución del exceso de estimaciones por pérdida o d	\$0	
Disminución del exceso de provisiones	\$0	
Otros ingresos y beneficios varios	\$0	
Otros ingresos contables no presupuestarios	\$0	
3. Menos ingresos presupuestarios no contables		\$0
Aprovechamientos de capital	\$0	
Ingresos derivados de financiamientos	\$0	
Otros Ingresos presupuestarios no contables	\$0	
4. Ingresos Contables (4=1+2-3)		\$423,234,062

PARQUE FUNDIDORA OPD
Conciliación entre los Egresos Presupuestarios y Contables
Del 1 de Enero al 31 de Diciembre del 2023

1. Total egresos (Presupuestarios)		\$369,908,808
2. Menos egresos presupuestarios no contables		\$83,861,714
Mobiliario y equipo de administración	\$4,115,497	
Mobiliario y equipo educacional y recreativo	\$1,499,340	
Equipo e instrumental médico y de laboratorio		
Vehículos y equipo de transporte	\$7,799,220	
Equipo de defensa y seguridad		
Maquinaria, otros equipos y herramientas	\$3,683,716	
Activos biológicos		
Bienes inmuebles	62,874,793	
Activos intangibles	3,889,148	
Obra pública en bienes propios	\$0	
Acciones y participaciones de capital		
Compra de títulos y valores		
Inversiones en fideicomisos, mandatos y otros análogos		
Provisiones para contingencias y otras erogaciones especiales		
Amortización de la deuda publica		
Adeudos de ejercicios fiscales anteriores (ADEFAS)		
Otros Egresos Presupuestales No Contables		
3. Más gastos contables no presupuestarios		\$29,618,491
Estimaciones, depreciaciones, deterioros, obsolescencia	\$20,707,009	
Provisiones	\$3,915,241	
Disminución de inventarios	\$0	
Aumento por insuficiencia de estimaciones por pérdida o deterioro u obsolescencia	\$0	
Aumento por insuficiencia de provisiones	\$0	
otros gastos	\$4,996,241	
Otros Gastos Contables No Presupuestales	\$0	
4. Egresos Contables (4 = 1 - 2 + 3)		\$315,665,585


C) NOTAS DE MEMORIA (CUENTAS DE ORDEN)


Cuentas de Orden al 31 de Diciembre del 2023:

Cuentas Rubro de Ingresos	Estimado	Modificado	Devengado	Recaudado
	351,375,000	1,135,454,940	423,234,062	406,317,556

Cuentas Rubro de Egresos	Aprobado	Modificado	Devengado	Pagado
	351,375,000	1,135,454,940	369,908,808	325,134,121

“Bajo protesta de decir verdad declaramos que los Estados Financieros y sus notas, son razonablemente correctos y responsabilidad del emisor”



Lic. Jean Joseph Léautaud Russek
Director General

C.P. Ketina Colado González
Directora de Administración y Finanzas



Información Presupuestaria

Sector Paraestatal PARQUE FUNDIDORA O.P.D.
Estado Analítico de Ingresos
Del 1 de Enero al 31 de Diciembre 2023

Rubro de Ingresos	Ingresos					
	Estimado	Aampliaciones y Reducciones	Modificado	Devengado	Recaudado	Diferencia
	1	2	3=1+2	4	5	(6=5-1)
Impuestos	0	0	0	0	0	0
Cuotas y Aportaciones de Seguridad Social	0	0	0	0	0	0
Contribuciones de Mejoras	0	0	0	0	0	0
Derechos	0	0	0	0	0	0
Productos	0	0	0	0	0	0
Corriente	0	0	0	0	0	0
Capital	0	0	0	0	0	0
Aprovechamientos	0	0	0	0	0	0
Corriente	0	0	0	0	0	0
Capital	0	0	0	0	0	0
Ingresos por Ventas de Bienes y Servicios	261,375,000	113,630,694	375,005,694	338,049,883	321,133,377	59,758,377
Participaciones y Aportaciones	0	0	0	0	0	0
Transferencias, Asignaciones, Subsidios y Otras Ayudas	90,000,000	650,000,000	740,000,000	64,734,933	64,734,933	-25,265,067
Ingresos Derivados de Financiamientos		20,449,246	20,449,246	20,449,246	20,449,246	20,449,246
Total	351,375,000	784,079,940	1,135,454,940	423,234,062	406,317,556	54,942,556

Estado Analítico de Ingresos por Fuente de Financiamiento	Ingresos					
	Estimado	Aampliaciones y Reducciones	Modificado	Devengado	Recaudado	Diferencia
	1	2	3=1+2	4	5	(6=5-1)
Ingresos del Gobierno	0	0	0	0	0	0
Impuestos	0	0	0	0	0	0
Contribuciones de Mejoras	0	0	0	0	0	0
Derechos	0	0	0	0	0	0
Productos	0	0	0	0	0	0
Corriente	0	0	0	0	0	0
Capital	0	0	0	0	0	0
Aprovechamientos	0	0	0	0	0	0
Corriente	0	0	0	0	0	0
Capital	0	0	0	0	0	0
Participaciones y Aportaciones	0	0	0	0	0	0
Transferencias, Asignaciones, Subsidios y Otras Ayudas	90,000,000	650,000,000	740,000,000	64,734,933	64,734,933	-25,265,067
Ingresos de Organismos y Empresas	0	0	0	0	0	0
Cuotas y Aportaciones de Seguridad Social	0	0	0	0	0	0
Ingresos por Ventas de Bienes y Servicios	261,375,000	113,630,694	375,005,694	338,049,883	321,133,377	59,758,377
Transferencias, Asignaciones, Subsidios y Otras Ayudas	0	0	0	0	0	0
Ingresos Derivados de Financiamientos	0	0	0	0	0	0
Ingresos Derivados de Financiamientos	0	20,449,246	20,449,246	20,449,246	20,449,246	20,449,246
Total	351,375,000	784,079,940	1,135,454,940	423,234,062	406,317,556	54,942,556

LIC. JEAN JOSEPH LÉAUTAUD RUSSEK
Director General

C.P. KETINA COLADO GONZÁLEZ
Directora de Administración y Finanzas

Sector Paraestatal PARQUE FUNDIDORA O.P.D.
Estado Analítico del Ejercicio del Presupuesto de Egresos
Clasificación Administrativa
Del 1 de Enero al 31 de Diciembre 2023

Concepto	Egresos					
	Aprobado 1	Ampliaciones/ (Reducciones) 2	Egresos Modificado 3=(1+2)	Devengado 4	Pagado 5	Subejercicio 6=(3-4)
Dependencia o Unidad Administrativa 1	0	0	0	0	0	0
Dependencia o Unidad Administrativa 2	0	0	0	0	0	0
Dependencia o Unidad Administrativa 3	0	0	0	0	0	0
Dependencia o Unidad Administrativa 4	0	0	0	0	0	0
Dependencia o Unidad Administrativa 5	0	0	0	0	0	0
Dependencia o Unidad Administrativa 6	0	0	0	0	0	0
Dependencia o Unidad Administrativa 7	0	0	0	0	0	0
Dependencia o Unidad Administrativa 8	0	0	0	0	0	0
Dependencia o Unidad Administrativa 9	0	0	0	0	0	0
Parque Fundidora O.P.D.	351,375,000	784,079,940	1,135,454,940	369,908,808	325,134,120	765,546,132
Total del Gasto	351,375,000	784,079,940	1,135,454,940	369,908,808	325,134,120	765,546,132

Sector Paraestatal PARQUE FUNDIDORA O.P.D.
Estado Analítico del Ejercicio del presupuesto de Egresos
Clasificación por objeto del Gasto (Capítulo y Concepto)
Del 1 de Enero al 31 de Diciembre 2023

Concepto	Egresos (Pesos)					
	Aprobado 1	Ampliaciones/ (Reducciones) 2	Egresos Modificado 3=(1+2)	Devengado 4	Pagado 5	Subejercicio 6=(3-4)
Servicios Personales	117,807,000	-2,326,214	115,480,786	114,655,311	111,395,349	825,475
Remuneraciones al personal de Carácter Permanente	77,536,851	-2,139,373	75,397,478	75,397,478	75,397,478	0
Remuneraciones al personal de Carácter Transitorio	54,816	700,000	754,816	720,024	720,024	34,792
Remuneraciones Adicionales y Especiales	17,509,991		17,509,991	16,989,902	16,989,902	520,089
Seguridad Social	17,981,756	103,058	18,084,814	18,051,381	14,791,419	33,433
Otras prestaciones Sociales y Económicas	4,723,586	-989,899	3,733,687	3,496,526	3,496,526	237,161
Previsiones	0	0	0	0	0	0
Pago de Estímulos al Servidor Público	0	0	0	0	0	0
Materiales y Suministros	28,121,000	7,115,534	35,236,534	35,236,534	34,879,237	0
Materiales de Administración, Emisión de Documentos y Artículos Oficiales	3,600,000	1,569,505	5,169,505	5,169,505	5,011,538	0
Alimentos y Utensilios	9,756,000	2,744,490	12,500,490	12,500,490	12,301,160	0
Materias Primas y materiales de Producción y Comercialización		0	0	0	0	0
Materiales y Artículos de Construcción y de Reparación	6,150,600	2,394,158	8,544,758	8,544,758	8,544,758	0
Productos Químicos, Farmacéuticos y de Laboratorio	1,116,000	-33,866	1,082,134	1,082,134	1,082,134	0
Combustibles, Lubrificantes y Aditivos	3,326,000	-236,383	3,089,617	3,089,617	3,089,617	0
Vestuario, Blancos, Prendas de Producción y Artículos Deportivos	1,220,000	-436,610	783,390	783,390	783,390	0
Materiales y Suministros para Seguridad			0	0	0	0
Herramientas, Refacciones y Accesorios Menores	2,952,400	1,114,240	4,066,640	4,066,640	4,066,640	0
Servicios Generales	95,447,000	40,708,249	136,155,249	136,155,249	132,079,072	0
Servicios Básicos	26,345,400	-5,091,230	21,254,170	21,254,170	20,570,284	0
Servicios de Arrendamiento	949,000	721,683	1,670,683	1,670,683	1,670,683	0
Servicios Profesionales, Científicos, Técnicos y Otros Servicios	19,629,600	10,089,558	29,719,158	29,719,158	27,467,819	0
Servicios Financieros, Bancarios y Comerciales	0	542,350	542,350	542,350	542,350	0
Servicios de Instalación, Reparación, Mantenimiento y Conservación	30,273,000	39,201,999	69,474,999	69,474,999	68,922,392	0
Servicios de Comunicación Social y Publicidad	9,700,000	-8,298,334	1,401,666	1,401,666	1,401,666	0
Servicio de Traslado y Viáticos		342,317	342,317	342,317	342,317	0
Servicios Oficiales	1,230,000	96,313	1,326,313	1,326,313	1,326,313	0
Otros Servicios Generales	7,320,000	3,103,594	10,423,594	10,423,594	9,835,249	0
Total del Gasto Hoja 1	241,375,000	45,497,569	286,872,569	286,047,094	278,353,658	825,474

Sector Paraestatal PARQUE FUNDIDORA O.P.D.
Estado Analítico del Ejercicio del presupuesto de Egresos
Clasificación por objeto del Gasto (capítulo y Concepto)
Del 1 de Enero al 31 de Diciembre 2023

Concepto	Egresos (Egresos)					
	Aprobado 1	Ampliaciones/ (Reducciones) 2	Egresos Modificado 3=(1+2)	Devengado 4	Pagado 5	Subejercicio 6=(3-4)
Transferencias, Asignaciones, Subsidios y Otras Ayudas	0	0	0	0	0	0
Transferencias Internas y Asignaciones al Sector Público	0	0	0	0	0	0
Transferencias al Resto del Sector Público	0	0	0	0	0	0
Subsidios y Subvenciones	0	0	0	0	0	0
Ayudas Sociales	0	0	0	0	0	0
Pensiones y Jubilaciones	0	0	0	0	0	0
Transferencias a Fideicomisos, Mandatos y Análogos	0	0	0	0	0	0
Transferencias a la Seguridad Social	0	0	0	0	0	0
Donativos	0	0	0	0	0	0
Transferencias al Exterior	0	0	0	0	0	0
Bienes Muebles, Inmuebles e Intangibles	0	21,014,460	21,014,460	20,986,921	17,077,988	27,539
Mobiliario y Equipo de Administración	0	4,115,497	4,115,497	4,115,497	4,115,497	0
Mobiliario y Equipo Educativo y Recreativo	0	1,499,340	1,499,340	1,499,340	1,479,555	0
Equipo e Instrumental Médico y de Laboratorio	0	-	-	-	-	0
Vehículos y Equipo de Transporte	0	7,799,220	7,799,220	7,799,220	7,799,220	0
Equipo de Defensa y Seguridad	0	-	-	-	-	0
Maquinaria, Otros Equipos y Herramientas	0	3,711,245	3,711,245	3,683,716	3,683,716	27,529
Activos Biológicos	0	0	0	0	0	0
Bienes Inmuebles	0	0	0	0	0	0
Activos Intangibles	0	3,889,158	3,889,158	3,889,148	0	10
Inversión Pública	110,000,000	717,567,911	827,567,911	62,874,793	29,702,475	764,693,118
Obra Pública en Bienes de Dominio Público	0	0	0	0	0	0
Obra Pública en Bienes Propios	110,000,000	717,567,911	827,567,911	62,874,793	29,702,475	764,693,118
Proyectos Productivos y Acciones de Fomento	0	0	0	0	0	0
Total del Gasto Hoja 1+2	351,375,000	784,079,940	1,135,454,940	369,908,808	325,134,120	765,546,132



Sector Paraestatal PARQUE FUNDIDORA O.P.D.
Estado Analítico del Ejercicio del presupuesto de Egresos
Clasificación por objeto del Gasto (Capítulo y Concepto)

(pesos)

Del 1 de Enero al 31 de Diciembre 2023

Concepto	Egresos					Subejercicio 6=(3-4)
	Aprobado 1	Ampliaciones/ (Reducciones) 2	Egresos Modificado 3=(1+2)	Devengado 4	Pagado 5	
Inversiones Financieras y Otras Provisiones	0	0	0	0	0	0
Inversiones para el Fomento de Actividades Productivas	0	0	0	0	0	0
Acciones y Participaciones de Capital	0	0	0	0	0	0
Compra de Títulos y Valores	0	0	0	0	0	0
Concesión de Préstamos	0	0	0	0	0	0
Inversiones en Fideicomiso y Mandatos	0	0	0	0	0	0
Otras Inversiones Financieras	0	0	0	0	0	0
Provisiones para Contingencias y otras Erogaciones Especiales	0	0	0	0	0	0
Participaciones y Aportaciones	0	0	0	0	0	0
Participaciones	0	0	0	0	0	0
Aportaciones	0	0	0	0	0	0
Convenios	0	0	0	0	0	0
Deuda Pública	0.00	0.00	0.00	0.00	0.00	0.00
Amortización de la Deuda Pública	0	0	0	0	0	0
Intereses de la Deuda Pública	0	0	0	0	0	0
Comisión de la Deuda Pública	0	0	0	0	0	0
Gastos de la deuda Pública	0	0	0	0	0	0
Costo por Coberturas	0	0	0	0	0	0
Apoyos Financieros	0	0	0.00	0	0	0
adeudos de Ejercicios Fiscales Anteriores (Adefas)	0	0	0	0	0	0
Total del Gasto Hoja 1+2+3	351,375,000	784,079,940	1,135,454,940	369,908,808	325,134,120	765,546,132



Cuenta Pública 2023

Sector Paraestatal PARQUE FUNDIDORA O.P.D.
Estado Analítico del Ejercicio del Presupuesto de Egresos
Clasificación Económica (por Tipo de Gasto)
Del 1 de Enero al 31 de Diciembre 2023

Concepto	Egresos					
	Aprobado 1	Ampliaciones/ (Reducciones) 2	Egresos Modificado 3=(1+2)	Devengado 4	Pagado 5	Subejercicio 6=(3-4)
Gasto Corriente	241,375,000	45,497,569	286,872,569	286,047,094	278,353,658	825,474
Gasto de Capital	110,000,000	738,582,371	848,582,371	83,861,714	46,780,462	764,720,657
Amortización de la Deuda y Disminución de Pasivos	0	0	0	0	0	0
Total del Gasto	351,375,000	784,079,940	1,135,454,940	369,908,808	325,134,120	765,546,132

PARQUE FUNDIDORA O.P.D.

Sector Paraestatal PARQUE FUNDIDORA O.P.D.
Estado Analítico del Ejercicio del Presupuesto de Egresos
Clasificación Funcional (Finalidad y Función)
Del 1 de Enero al 31 de Diciembre 2023

Concepto	Egresos					
	Aprobado 1	Ampliaciones/ (Reducciones) 2	Egresos Modificado 3=(1+2)	Devengado 4	Pagado 5	Subejercicio 6=(3-4)
Gobierno						
Legislación						
Justicia						
Coordinación Política de Gobierno						
Relaciones Exteriores						
Asuntos Financieros y Hacendarios						
Seguridad Nacional						
Asuntos de orden Público y Seguridad Interior						
Otros Servicios Generales						
Desarrollo Social						
Protección Ambiental						
Vivienda y Servicios de la Comunidad						
Salud						
Recreación Cultura y otras Manifestaciones Sociales	351,375,000	784,079,940	1,135,454,940	369,908,808	325,134,120	765,546,132
Educación Protección Social						
Otros Asuntos Sociales						
Desarrollo Económico						
Asuntos Económicos, Comerciales y Laborales en General						
Agropecuaria, Silvicultura, Pesca y Caza						
Combustibles y Energía						
Minería, Manufacturas y Construcción						
Transporte						
Comunicaciones						
Turismo						
Ciencia, Tecnología e Innovación						
Otras Industrias y otros Asuntos Económicos						
Otras no Clasificadas en Funciones Anteriores						
Transacciones de la Deuda Pública/Costo Financiero de la Deuda						
Transferencias y Aportaciones entre Diferentes Niveles y Ordenes de Gobierno						
Saniamiento del Sistema Financiero						
Adeudos de Ejercicios Fiscales Anteriores						
Total del Gasto	351,375,000	784,079,940	1,135,454,940	369,908,808	325,134,120	765,546,132

Sector Paraestatal PARQUE FUNDIDORA O.P.D.
 Endeudamiento Neto
 Del 1 de Enero al 31 de Diciembre 2023

Identificación del Crédito o Instrumento	Colocacion	Amortización	Endeudamiento neto
	A	B	C=A-B
Creditos Bancarios			
Total de Créditos Bancarios	0	0	0
Otros Instrumentos de Deuda			
Total de otros Instrumentos de Deuda	0	0	0
TOTAL	0	0	0

Sector Paraestatal PARQUE FUNDIDORA O.P.D.
Intereses de la Deuda
Del 1 de Enero al 31 de Diciembre 2023

Identificación del Crédito o Instrumento	Devengados	Pagados
Creditos Bancarios		
Total de Créditos Bancarios	0	0
Otros Instrumentos de Deuda		
TOTAL	0	0

Sector Paraestatal PARQUE FUNDIDORA O.P.D.
Indicadores de postura Fiscal
Del 1 de Enero al 31 de Diciembre 2023

Concepto	Estimado	Devengado	Pagado 3
I. Ingresos Presupuestarios (1=1+2)	351,375,000	423,234,062	406,317,556
1. Ingresos del Gobierno Entidad Federativa 1	0	0	0
2. Ingresos Sector Paraestatal 1	351,375,000	423,234,062	406,317,556
II. Egresos Presupuestarios (II=3+4)	351,375,000	369,908,808	325,134,120
3. Egresos del Gobierno de la Entidad Federativa 2			
4. Egresos del Sector Paraestatal 1	351,375,000	369,908,808	325,134,120
III. Balance presupuestario (Superavit o Déficit) (III=I-III)	0	53,325,254	81,183,435
Concepto	Estimado	Devengado	Pagado 3
III. Balance presupuestario (Superavit o Déficit)			
IV. Intereses, Comisiones y Gastos de Deuda			
V. Balance Primario (Superavit o Déficit) (V=III-IV)	0	0	0
Concepto	Estimado	Devengado	Pagado 3
A. Financiamiento			
B. Amortización de la Deuda			
C. Endeudamiento ó desendeudamiento (C=A-B)	0	0	0

1 Los Ingresos que se presentan son los ingresos presupuestarios totales sin incluir ingresos por financiamiento. Los Ingresos del Gobierno de la Entidad Federativa corresponden a los del Poder Ejecutivo, Legislativo Judicial y Autónomos.

2 Los egresos que se presentan son los egresos presupuestarios totales sin incluir los egresos por amortización. Los egresos del Gobierno de la Entidad Federativa corresponden a los del Poder Ejecutivo, Legislativo, Judicial y organos Autónomos.

3 Para Ingresos se reportan los ingresos recaudados; para egresos se reportan los egresos pagados.

Gasto por Categoría Programática
Del 1 de Enero al 31 de Diciembre 2023
PARQUE FUNDIDORA O.P.D.

Concepto	Egresos					
	Aprobado	Ampliaciones/ (Reducciones)	Egresos Modificado	Devengado	Pagado	Subejercicio
	1	2	3 = (1+2)	4	5	6 = (3 - 4)
Programas						
Subsidios: Sector Social y Privado o Entidades Federativas y Municipios						
Sujetos o Reglas de Operación						
Otros Subsidios						
Desempeño de las Funciones						
Prestación de Servicios Públicos						
Provision de Bienes Públicos						
Planeación, seguimiento y evaluación políticas públicas						
Promoción y fomento						
Regulación y supervisión						
Funciones de las Fuerzas Armadas (Únicamente Gobierno Federal)						
Específicos						
Proyectos de Inversión						
Administrativos y de Apoyo						
Apoyo al proceso presupuestario y para mejorar la eficiencia Institucional						
Apoyo a la función pública y al mejoramiento de la gestión	351,375,000	784,079,940	1,135,454,940	369,908,808	325,134,120	765,546,132
Operaciones ajenas						
Compromisos						
Obligaciones de cumplimiento de resolución Jurisdiccional						
Desastres Naturales						
Obligaciones						
Pensiones y jubilaciones						
Aportaciones a la seguridad social						
Aportaciones a fondos de estabilización						
Aportaciones a fondos de inversión y reestructura de pensiones						
Programas de Gasto Federalizado (Gobierno Federal)						
Gasto Federalizado						
Participaciones a entidades federativas y municipios						
Costo financiero, deuda o apoyo de deudores y ahorradores de la banca						
Adeudos de ejercicios fiscales anteriores						
Total del Gasto	351,375,000	784,079,940	1,135,454,940	369,908,808	325,134,120	765,546,132

LIC. JEAN JOSEPH LÉAUTAUD RUSSEK
 Director General

C.P. KETINA COLADO GONZÁLEZ
 Directora de Administración y Finanzas

**Relación de cuentas bancarias productivas específicas
PARQUE FUNDIDORA O.P.D.**

Fondo, Programa o Convenio	Datos de la Cuenta Bancaria	
	Institución Bancaria	Número de Cuenta
Gasto Corriente	Banorte	524633908
Gasto Corriente	Banorte	1055005097
Gasto Corriente	Afirme	11071005277
Aportaciones Estatales	Afirme	00192108756
Inversión	Vector Casa de Bolsa	177798



Ley de Disciplina Financiera

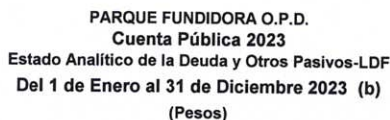
29.45

Concepto	2023	2022	Concepto	2023	2022
ACTIVO			PASIVO		
Activo Circulante			Pasivo Circulante		
a) Efectivo y Equivalentes(a=a1+a2+a3+a4+a5+a6+a7)	185,113,079	139,419,330	a) Cuentas Por Pagar a Corto Plazo(a=a1+a2+a3+a4+a5+a6+a7+a8+a9)	50,015,840	39,920
a1) Efectivo	435,700	425,700	a1) Servicios Personales Por Pagar a Corto Plazo	26,965	
a2) Bancos/tesorería	3,256,919	3,398,497	a2) Proveedores por Pagar a Corto Plazo	38,848,873	33,150
a3) Bancos/Dependencias y Otros	0	0	a3) Contratas por obras Públicas por pagar a Corto Plazo	0	0
a4) Inversiones temporales (hasta 3 meses)	181,420,460	135,595,133	a4) Participaciones y Aportaciones por Pagar a Corto Plazo	0	0
a5) Depósitos de Fondos de terceros	0	0	a5) Transferencias Otorgadas por Pagar a Corto Plazo	0	0
a6) Depósitos de Fondos de Terceros en Garantía y/o Administración	0	0	a6) Intereses, Comisiones y Otros Gastos de la Deuda Pública por pagar a Corto Plazo	0	0
a7) Otros Efectivos Equivalentes	0	0	a7) Retenciones y Contribuciones por pagar a Corto Plazo	11,139,803	6,770
b) Derechos a Recibir Efectivo y Equivalentes(b=b1+b2+b3+b4+b5+b6+b7)	20,290,485	17,399,406	a8) Devoluciones de la Ley de Ingresos por Pagar a Corto Plazo	0	0
b1) Inversiones Financieras a Corto Plazo	0	0	a9) Otras Cuentas por Pagar a Corto Plazo	0	0
b2) Cuentas por Cobrar a Corto Plazo	19,623,147	12,365,360	b) Documentos por Pagar a Corto Plazo	0	0
b3) Deudores Diversos por Cobrar a Corto Plazo	0	0	b1) Documentos Comerciales por Pagar a Corto Plazo	0	0
b4) Ingresos por recuperar a Corto Plazo	0	0	b2) Documentos Comerciales por pagar a Corto Plazo	0	0
b5) Prestamos otorgados a Corto Plazo	0	0	b3) Otros Documentos por Pagar a Corto Plazo	0	0
b6) Prestamos otorgados a Corto Plazo	0	0	c) Porción a Corto Plazo de la Deuda Pública a Largo Plazo(c= c1+c2)	0	0
b7) Otros Derechos a Recibir Efectivo y Equivalentes a Corto Plazo	667,338	5,014,046	c1) Porción a Corto Plazo de la Deuda Pública	0	0
c) Derechos a Recibir Bienes o Servicios(c=c1+c2+c3+c4+c5+c6+c7)	0	6,727,572	c2) Porción a Corto Plazo de Arrendamiento Financiero	0	0
c1) Anticipo a Proveedores por Adquisición de Bienes y Prestación de Servicios a Corto Plazo	0	6,727,572	d) Títulos y Valores a Corto Plazo	0	0
c2) Anticipo a Proveedores por Adquisición de Bienes Inmuebles y Muebles a Corto Plazo	0	0	e) Pasivos Diferidos a Corto Plazo (de=e1+e2+e3)	0	0
c3) Anticipo a proveedores por Adquisición de Bienes Intangibles a Corto Plazo	0	0	e1) Ingresos Cobrados por Adelantado a Corto Plazo	0	0
c4) Anticipo a Contratistas por Obras Públicas a Corto Plazo	0	0	e2) Intereses Cobrados por Adelantado a Corto Plazo	0	0
c5) otros Derechos a Recibir Bienes y Servicios a Corto Plazo	0	0	e3) Otros pasivos Diferidos a Corto Plazo	0	0
d) Inventarios(d=d1+d2+d3+d4+d5)	0	0	f) Fondos y Bienes de Terceros en Garantía y/o Administración a Corto Plazo	0	0
d1) Inventario de Mercancías por Venta	0	0	(f=f1+f2+f3+f4+f5+f6)	0	0
d2) Inventario de Mercancías Terminadas	0	0	f1) Fondos de Garantía a Corto Plazo	0	0
d3) Inventario de Mercancías en Proceso	0	0	f2) Fondos de Administración a Corto Plazo	0	0
d4) Inventario de Materias Primas, Materiales y Suministros para Producción	0	0	f3) Fondos de Contingencia a Corto Plazo	0	0
d5) Bienes en Tránsito	0	0	f4) Fondos de Fideicomiso Mandatos y Contratos Análogos a Corto Plazo	0	0
e) Almacenes	0	0	f5) Otros Fondos de terceros en Garantía y/o Administración a Corto Plazo	0	0
f) Estimación por Pérdida o Deterioro de Activos Circulantes =(f1+f2)	0	0	f6) Vires y Bienes de garantía a Corto Plazo	0	0
f1) Estimaciones para Cuentas Incobrables por Derechos a Recibir Efectivo o Equivalentes	0	0	g) Provisiones a Corto Plazo (g=g1+g2+g3)	0	0
f2) Estimación por Deterioro de Inventarios	0	0	g1) Provisión para demandas y Juicios	0	0
g) Otros Activos Circulantes	0.00	0.00	g2) Provisión para contingencias a Corto Plazo	0	0
g1) Valores en Garantía	0	0	g3) Otras Provisiones a Corto Plazo	0	0
g2) Bienes en Garantía (excluye depósitos de fondos)	0	0	h) Otros Pasivos a Corto Plazo (h=h1+h2+h3)	20,036	48
g3) Bienes Derivados de Embargos, Decomisos, Aseguramientos y Dación en Pago	0	0	h1) Ingresos por Clasificar	20,036	48
g4) Adquisición con fondos de Terceros	0	0	h2) Recaudación por Participar	0	0
IA. Total de Activos Circulantes(IA = a+b+c+d+e+f+g)	205,403,564	163,546,308	h3) Otros pasivos Circulantes	0	0
Activo No Circulante			IIA. Total de Pasivo Circulante (IIA= a+b+c+d+e+f+g+h)	\$50,035,876	\$39,978
a) Inversiones Financieras a Largo Plazo	0	0	Pasivo No Circulante		
b) Derechos a Recibir Efectivo o Equivalentes a Largo Plazo	1,696,467	1,362,660	a) Cuentas por Pagar a Largo Plazo	0	0
c) Bienes Inmuebles, Infraestructura y Construcciones en Proceso	5,575,245,528	5,522,095,409	b) Documentos por Pagar a Largo Plazo	0	0
d) Bienes Muebles	119,091,432	101,993,660	c) Deuda Pública a Largo Plazo	0	0
e) Activos Intangibles	3,889,148	527,144	d) Pasivos Diferidos a Largo Plazo	0	0
f) Depreciación, Deterioro y Amortización Acumulada de Bienes	-545,537,357	-525,357,492	e) Fondos y Bienes de Terceros en Garantía y/o en Administración a Largo Plazo	0	0
g) Activos Diferidos	0	0	f) Provisiones a Largo Plazo	12,683,535	10,952
h) Estimación por Pérdida o Deterioro de Activos no Circulantes	0	0			
i) Otros Activos no Circulantes	0	0			
IB. Total de Activos no Circulantes(IB= a+b+c+d+e+f+g+h+i)	\$5,154,385,218	\$5,100,621,382	II. Total de Pasivos No Circulantes(II=IB=a+b+c+d+e+f)	\$12,683,535	\$10,952
I. Total del Activo (I=IA+IB)	\$5,359,788,782	\$5,264,167,690	II. Total del Pasivo (II=IIA+IIB)	\$62,719,211	\$50,930,4
			HACIENDA PÚBLICA/PATRIMONIO		
			III. Hacienda Pública/ Patrimonio Contribuido (III=IA+a+b+c+d)	\$5,549,178,319	\$5,520,616,6
			a) Aportaciones	3,331,083,728	3,331,083,7
			b) Donaciones de Capital	0	0
			c) Actualización de la Hacienda Pública/Patrimonio	2,218,094,592	2,189,534,9
			IIIB. Hacienda Pública/ Patrimonio Generado (IIIB=a+b+c+d+e)	-\$264,897,269	-\$320,169,9
			a) Resultados del Ejercicio (Ahorro / Desahorro)	107,568,476	115,842,1
			b) Resultados de Ejercicios Anteriores	-431,986,599	-495,532,9
			c) Revalúos	0	0
			d) Reservas	0	0
			e) Rectificaciones de Resultados de Ejercicios Anteriores	59,520,853	59,520,8
			IIIC. Exceso o Insuficiencia en la Actualización de La Hacienda Pública/Patrimonio	\$12,788,521	\$12,788,5
			IIIC=(a+b)	0	0
			a) Resultado por Posición Monetaria	12,788,521	12,788,5
			b) Resultado por Tenencia de Activos no Monetarios	0	0
			III: Total Hacienda Pública/Patrimonio (III=III+IIIB+IIIC)	\$5,297,069,571	\$5,213,237,2
IV. Total de Pasivo y Hacienda Pública/ Patrimonio (IV=II+III)	\$5,359,788,782	\$5,264,167,690			

Bajo presta de decir verdad declaramos que los Estados Financieros y sus Notas son razonablemente correctos y responsabilidad del emisor

LIC. JEAN JOSEPH LÉAUTAUD RUSSEK
Director General

C.R. KETINA COLADO GONZÁLEZ
Directora de Administración y Finanzas



1 Se refiere acualquier financiamiento sin fuente o garantía de pago definida, que sea asumida de manera solidaria o subsidiaria por las entidades Federativas con sus Municipios, organismos descentralizados y empresas en participación estatal mayoritaria y fidecomisos, locales o municipales, y por los Municipios con sus respectivos organismos descentralizados y empresas de participación municipal mayoritaria

2 Se refiera al valor del Bono Cupon Cero que respalda el pago de los Créditos asociados al mismo

LIC. JEAN JOSEPH LÉAUTAUD RUSSEK
Director General

C.P. KETINA COLADO GONZÁLEZ
Directora de Administración y Finanzas



Parque Fundidora, O.P.D.
Cuenta Pública 2023
Informe Analítico de Obligaciones Diferentes de Financiamiento-LDF
Del 1 de Enero al 31 de Diciembre 2023 (b)
(Pesos)

Denominación de las Obligaciones Diferentes de Financiamiento (c)	Fecha del Contrato (d)	Fecha de Inicio de operación del proyecto (e)	Fecha de vencimiento (f)	Monto de la Inversión pactado (g)	Plazo Pactado (h)	Monto promedio mensual del pago de la contraprestación (i)	Monto promedio mensual del pago de la contraprestación correspondiente al pago de inversión (j)	Monto pagado de la inversión al XX de XXXX de 20XX (k)	Monto pagado de la Inversión actualizado al XX de XXXX de 20XX (l)	Saldo pendiente por pagar de la inversión al XX de XXXX de 20XX (m=g-l)
A. Asociaciones Público privadas (APP's) A=a+b+c+d										
a) APP1	0	0	0	0	0	0	0	0	0	0
b) APP2	0	0	0	0	0	0	0	0	0	0
c) APP3	0	0	0	0	0	0	0	0	0	0
d) APP XX	0	0	0	0	0	0	0	0	0	0
B. Otros Instrumentos (B=a+b+c+d)										
a) Otro Instrumento 1	0	0	0	0	0	0	0	0	0	0
b) Otro Instrumento 2	0	0	0	0	0	0	0	0	0	0
c) Otro Instrumento 3	0	0	0	0	0	0	0	0	0	0
d) Otro Instrumento XX	0	0	0	0	0	0	0	0	0	0
C. Total de Obligaciones Diferentes de Financiamiento (C=A+B)	0	0	0	0	0	0	0	0	0	0

LIC. JEAN JOSEPH LÉAUTAUD RUSSEK
Director General

C.P. KETINA COLADO GONZÁLEZ
Directora de Administración y Finanzas

Concepto (c)	Estimado/ Aprobado	Devengado	Recaudado/Pagado
A. Ingresos Totales (A=A1+A2+A3)	351,375,000	423,234,062	406,317,556
A1. Ingresos de libre Disposición	351,375,000	423,234,062	406,317,556
A2. Transferencias Federales Etiquetadas	0	0	0
A3. Financiamiento Neto	0	0	0
B. Egresos presupuestarios (B=B1+B2)	351,375,000	369,908,808	325,134,120
B1. Gasto no Etiquetado (sin incluir Amortización de la Deuda Pública)	351,375,000	369,908,808	325,134,120
B2. Gasto Etiquetado (sin incluir la Deuda Pública)		0	0
C. Remanente del Ejercicio Anterior (C=C1+C2)	0	-53,325,254	-81,183,435
C1. Remanente de Ingresos de Libre Disposición aplicados al periodo	0	-53,325,254	-81,183,435
C2. Remanente de Transferencias Federales Etiquetadas Aplicadas en el periodo	0	0	0
I. Balance Presupuestario (I=A-B+C)	0	0	0
II. Balance Presupuestario sin Financiamiento Neto (II=I-A3)	0	0	0
III. Balance Presupuestario sin Financiamiento Neto y sin Remanentes del Ejercicio Anterior (III=II-C)	0	53,325,254	81,183,435
Concepto	Aprobado	Devengado	Pagado
E. Intereses, Comisiones y Gastos de la Deuda (E=E1+E2)	0	0	0
E1. Intereses, Comisiones y Gastos de la Deuda con Gasto No Etiquetado	0	0	0
E2. Intereses, Comisiones y Gastos de la Deuda con Gasto Etiquetado	0	0	0
IV. Balance primario (IV=III+E)	0	53,325,254	81,183,435
Concepto	Estimado /Aprobado	Devengado	Recaudado/Pagado
F. Financiamiento (F=F1+F2)	0	0	0
F1. Financiamiento con Fuente de Pago de Ingresos libre Disposición	0	0	0
F2. Financiamiento con Fuente de Pago de Transferencias Federales Etiquetadas	0	0	0
G. Amortización de la Deuda (G=G1+G2)	0	0	0
G1. Amortización de la Deuda Pública con Gasto no Etiquetado	0	0	0
G2. Amortización de la Deuda Pública con Gasto Etiquetado	0	0	0
A3. Financiamiento Neto (A3=F-G)			
Concepto	Estimado /Aprobado	Devengado	Recaudado/Pagado
A1. Ingresos de Libre Disposición	0	0	0
A3.1 Financiamiento Neto con Fuente de Pago de Ingresos de Libre Disposición (A3.1=F1-G1)	0	0	0
F1. Financiamiento con Fuente de Pago de Ingresos de Libre Disposición	0	0	0
G1. Amortización de la Deuda Pública con Gasto no Etiquetado	0	0	0
B1. Gasto No Etiquetado (sin incluir Amortización de la Deuda Pública)	0	0	0
C1. Remanentes de Ingresos de la Libre Disposición aplicados en el periodo	0	0	0
V. Balance Presupuestario de Recursos Disponibles (V=A1+A3.1 -B1+C1)	0	0	0
VI. Balance Presupuestario de Recursos Disponibles sin financiamiento (V=A1+A3.1 -B1+C1)	0	0	0
Concepto	Estimado /Aprobado	Devengado	Recaudado/Pagado
A2. Transferencias Federales Etiquetadas	0	0	0
A3.2 Financiamiento Neto con fuente de Pago de Transferencias Federales Etiquetadas (A3.2= F2-G2)	0	0	0
F2. Financiamiento con fuente de Pago de Transferencias Federales Etiquetadas	0	0	0
G2. Amortización de la Deuda pública con Gasto Etiquetado	0	0	0
B2. Gasto Etiquetado (sin incluir Amortización de la Deuda Pública)	0	0	0
C2. Remanentes de Transferencias Federales Etiquetadas aplicadas en el periodo	0	0	0
VII. Balance Presupuestario Recursos Etiquetados (VII=A2+A3.2-B2+C2)	0	0	0
VIII. Balance Presupuestario de recursos Etiquetados sin Financiamiento neto (VIII=VII+A3.2)	0	0	0

LIC. JEAN JOSEPH LÉAUTAUD RUSSEK
Director General

C.P. KETINA COLADO GONZÁLEZ
Directora de Administración y Finanzas

Concepto (c)	Ingreso					
	Estimado (d)	Ampliaciones y Reducciones	Modificado	Devengado	Recaudado	Diferencia (e)
Ingresos de Libre Disposición						
A. Impuestos	0	0	0	0	0	0
B. Cuotas y Aportaciones de Seguridad Social	0	0	0	0	0	0
C. Contribuciones de Mejoras	0	0	0	0	0	0
D. Derechos	0	0	0	0	0	0
E. Productos	0	0	0	0	0	0
F. Aprovechamientos	0	0	0	0	0	0
G. Ingresos por Ventas de Bienes y Servicios	0	0	0	0	0	0
H. Participaciones y Aportaciones (H=h1+h2+h3+h4+h5+h6+h7+h8+h9+h10+h11)	261,375,000	113,630,694	375,005,694	338,049,883	321,133,377	59,758,377
h1) Fondo general de participaciones	0	0	0	0	0	0
h2) Fondo de Fomento municipal	0	0	0	0	0	0
h3) Fondo de Ficalización Recaudación	0	0	0	0	0	0
h4) Fondo de Compensación	0	0	0	0	0	0
h5) Fondo de Extracción de Hidrocarburos	0	0	0	0	0	0
h6) Impuesto Especial sobre Producción y Servicios	0	0	0	0	0	0
h7) 0.136% de la recaudación Federal participable	0	0	0	0	0	0
h8) 3.17% Sobre extracción de petróleo	0	0	0	0	0	0
h9) Gasolina y Diésel	0	0	0	0	0	0
h10) Fondo de Impuesto sobre la Renta	0	0	0	0	0	0
h11) Fondo de Estabilización de los Ingresos de las Entidades Federativas	0	0	0	0	0	0
I. Incentivos derivados de la Colaboración Fiscal (I=i1+i2+i3+i4+i5)	0	0	0	0	0	0
i1) Tenencia o Uso de Vehículos	0	0	0	0	0	0
i2) Fondo de Compensación ISAN	0	0	0	0	0	0
i3) Impuesto Sobre Automóviles Nuevos	0	0	0	0	0	0
i4) Fondo de Compensación de Repecos-Intermedios	0	0	0	0	0	0
i5) Otros Incentivos Económicos	0	0	0	0	0	0
J. Transferencias	90,000,000	650,000,000	740,000,000	64,734,933	64,734,933	-25,265,067
K. Convenios	0	0	0	0	0	0
k1) Otros Convenios y Subsidios	0	0	0	0	0	0
L. Otros Ingresos de libre Disposición (L=l1+l2)	0	0	0	0	0	0
l1) Participaciones en Ingresos locales	0	0	0	0	0	0
l2) Otros Ingresos de Libre Disposición	0	0	0	0	0	0
Total de Ingresos de Libre Disposición (I=A+B+C+D+E+F+G+H+I+J+K)	351,375,000	763,630,694	1,115,005,694	402,784,816	385,868,310	34,493,310
Ingresos Excedentes de Ingresos de Libre Disposición						
Transferencias Federales Etiquetadas						
A. Aportaciones (A=a1+a2+a3+a4+a5+a6+a7+a8)	0	0	0	0	0	0
a1) Fondo de Aportaciones para la Nomina Educativa y Gasto Operativo	0	0	0	0	0	0
a2) Fondo de Aportaciones para los Servicios de Salud	0	0	0	0	0	0
a3) Fondo de Aportaciones para la Infraestructura Social	0	0	0	0	0	0
a4) Fondo de Aportaciones para el Fortalecimiento de los Municipios y de las Demarcaciones Territoriales del Distrito Federal	0	0	0	0	0	0
a5) Fondo de Aportaciones Múltiples	0	0	0	0	0	0
a6) Fondo de Aportaciones para la Educación tecnológica y de Adultos	0	0	0	0	0	0
a7) Fondo de Aportaciones para la Seguridad Pública de los Estados y el D.F.	0	0	0	0	0	0
a8) Fondo de Aportaciones para el Fortalecimiento de las Entidades Federativas	0	0	0	0	0	0
B. Convenios (B=b1+b2+b3+b4)	0	0	0	0	0	0
b1) Convenios de protección Social en Salud	0	0	0	0	0	0
b2) Convenios de Descentralización	0	0	0	0	0	0
b3) Convenios de Reasignación	0	0	0	0	0	0
b4) Otros Convenios y Subsidios	0	0	0	0	0	0
C. Fondos Distintos de Aportaciones (C=c1+c2)	0	0	0	0	0	0
c1) Fondo para Entidades Federativas y Municipios Productores de Hidrocarburos	0	0	0	0	0	0
c2) Fondo Minero	0	0	0	0	0	0
D. Transferencia, Subsidios y Subenciones, Pensiones y Jubilaciones	0	0	0	0	0	0
E. Otras Transferencias Federales Etiquetadas	0	0	0	0	0	0
Total de Transferencias Federales Etiquetadas (II=A+B+C+D+E)	0	0	0	0	0	0
Ingresos Derivados de Financiamientos (III=A)						
A. Ingresos Derivados de Financiamientos	0	20,449,246	20,449,246	20,449,246	20,449,246	20,449,246
Total de Ingresos (IV=I+II+III)	351,375,000	784,079,940	1,135,454,940	423,234,062	406,317,556	54,942,556
Datos Informativos						
1. Ingresos Derivados de Financiamientos con Fuente de pago de Ingresos de Libre Disposición	0	0	0	0	0	0
2. Ingresos derivados de financiamientos con fuente de pago de Transferencias Federales Etiquetadas	0	0	0	0	0	0
3. Ingresos Derivados de Financiamientos (3=1+2)	0	0	0	0	0	0

LIC. JEAN JOSEPH LÉAUTAUD RUSSEK
Director General

C.P. KETINA COLADO GONZÁLEZ
Directora de Administración y Finanzas

PARQUE FUNDIDORA
Estado Analítico del Ejercicio del presupuesto de Egresos
Clasificación por objeto del Gasto (Capítulo y Concepto)
(pesos)
Del 1 de Enero al 31 de Diciembre 2023

Concepto	Egresos					
	Aprobado (d)	Ampliaciones/ (Reducciones)	Egresos Modificado	Devengado	Pagado	Subejercicio (e)
I. Gasto No Etiquetado (I= A+B+C+D+E+F+G+H+I)	351,375,000	784,079,940	1,131,565,782	369,908,808	325,134,120	765,546,122
A. Servicios Personales (A=a1+a2+a3+a4+a5+a6+a7)	117,807,000	- 2,326,214	115,480,786	114,655,311	111,395,349	825,475
a1) Remuneraciones al personal de Carácter Permanente	77,536,851	-2,139,373	75,397,478	75,397,478	75,397,478	0
a2) Remuneraciones al personal de Carácter Transitorio	54,816	700,000	754,816	720,024	720,024	34,792
a3) Remuneraciones Adicionales y Especiales	17,509,991	0	17,509,991	16,989,902	16,989,902	520,089
a4) Seguridad Social	17,981,756	103,058	18,084,814	18,051,381	14,791,419	33,433
a5) Otras prestaciones Sociales y Económicas	4,723,586	-989,899	3,733,687	3,496,526	3,496,526	237,161
a6) Previsiones	0	0	0	0	0	-
a7) Pago de Estímulos al Servidor Público	0	0	0	0	0	-
B. Materiales y Suministros (B=b1+b2+b3+b4+b5+b6+b7+b8+b9)	28,121,000	7,115,534	35,236,534	35,236,534	34,879,237	-
b1) Materiales de Administración, Emisión de Documentos y Artículos Oficiales	3,600,000	1,569,505	5,169,505	5,169,505	5,011,538	0
b2) Alimentos y Utensilios	9,756,000	2,744,490	12,500,490	12,500,490	12,301,160	0
b3) Materias Primas y materiales de Producción y Comercialización	0	0	0	0	0	0
b4) Materiales y Artículos de Construcción y de Reparación	6,150,600	2,394,158	8,544,758	8,544,758	8,544,758	0
b5) Productos Químicos, Farmacéuticos y de Laboratorio	1,116,000	-33,866	1,082,134	1,082,134	1,082,134	0
b6) Combustibles, Lubrificantes y Aditivos	3,326,000	-236,383	3,089,617	3,089,617	3,089,617	0
b7) Vestuario, Blancos, Prendas de Producción y Artículos Deportivos	1,220,000	-436,610	783,390	783,390	783,390	0
b8) Materiales y Suministros para Seguridad	0	0	0	0	0	0
b9) Herramientas, Refacciones y Accesorios Menores	2,952,400	1,114,240	4,066,640	4,066,640	4,066,640	0
C. Servicios Generales (C=c1+c2+c3+c4+c5+c6+c7+c8+c9)	95,447,000	40,708,249	136,155,249	136,155,249	132,079,072	0
c1) Servicios Básicos	26,345,400	-5,091,230	21,254,170	21,254,170	20,570,284	0
c2) Servicios de Arrendamiento	949,000	721,683	1,670,683	1,670,683	1,670,683	0
c3) Servicios Profesionales, Científicos, Técnicos y Otros Servicios	19,629,600	10,089,558	29,719,158	29,719,158	27,467,819	0
c4) Servicios Financieros, Bancarios y Comerciales	0	542,350	542,350	542,350	542,350	0
c5) Servicios de Instalación, Reparación, Mantenimiento y Conservación	30,273,000	39,201,999	69,474,999	69,474,999	68,922,392	0
c6) Servicios de Comunicación Social y Publicidad	9,700,000	-8,298,334	1,401,666	1,401,666	1,401,666	0
c7) Servicio de Traslado y Viáticos	0	342,317	342,317	342,317	342,317	0
c8) Servicios Oficiales	1,230,000	96,313	1,326,313	1,326,313	1,326,313	0
c9) Otros Servicios Generales	7,320,000	3,103,594	10,423,594	10,423,594	9,835,249	0
D. Transferencias, Asignaciones, Subsidios y Otras Ayudas (D=d1+d2+d3+d4+d5+d6+d7+d8+d9)	0.00	0.00	0.00	0.00	0.00	0
d1) Transferencias Internas y Asignaciones al Sector Público	0	0	0	0	0	0
d2) Transferencias al Resto del Sector Público	0	0	0	0	0	0
d3) Subsidios y Subvenciones	0	0	0	0	0	0
d4) Ayudas Sociales	0	0	0	0	0	0
d5) Pensiones y Jubilaciones	0	0	0	0	0	0
d6) Transferencias a Fideicomisos, Mandatos y Análogos	0	0	0	0	0	0
d7) Transferencias a la Seguridad Social	0	0	0	0	0	0
d8) Donativos	0	0	0	0	0	0
d9) Transferencias al Exterior	0	0	0	0	0	0
E. Bienes Muebles, Inmuebles e Intangibles (E=e1+e2+e3+e4+e5+e6+e7+e8+e9)	0	21,014,460	17,125,302	20,986,921	17,077,988	27,530
e1) Mobiliario y Equipo de Administración	0	4,115,497	4,115,497	4,115,497	4,115,497	0
e2) Mobiliario y Equipo Educativo y Recreativo	0	1,499,340	1,499,340	1,499,340	1,479,555	0
e3) Equipo e Instrumental Médico y de Laboratorio	0	0	0	0	0	0
e4) Vehículos y Equipo de Transporte	0	7,799,220	7,799,220	7,799,220	7,799,220	0
e5) Equipo de Defensa y Seguridad	0	0	0	0	0	0
e6) Maquinaria, Otros Equipos y Herramientas	0	3,711,245	3,711,245	3,683,716	3,683,716	27,529
e7) Activos Biológicos	0	0	0	0	0	0
e8) Bienes Inmuebles	0	0	0	0	0	0
e9) Activos Intangibles	0	3,889,158	3,889,158	3,889,148	3,889,148	0
F. Inversión Pública (F=f1+f2+f3)	110,000,000	717,567,911	827,567,911	62,874,793	29,702,475	764,693,118
f1) Obra Pública en Bienes de Dominio Público	0	0	0	0	0	0
f2) Obra Pública en Bienes Propios	110,000,000	717,567,911	827,567,911	62,874,793	29,702,475	764,693,118
f3) Proyectos Productivos y Acciones de Fomento	0	0	0	0	0	0
G. Inversiones Financieras y Otras Provisiones (G=g1+g2+g3+g4+g5+g6+g7)	0	0	0	0	0	0
g1) Inversiones para el Fomento de Actividades Productivas	0	0	0	0	0	0
g2) Acciones y Participaciones de Capital	0	0	0	0	0	0
g3) Compra de Títulos y Valores	0	0	0	0	0	0
g4) Concesión de Préstamos	0	0	0	0	0	0
g5) Inversiones en Fideicomiso y Mandatos	0	0	0	0	0	0
g6) Otras Inversiones Financieras	0	0	0	0	0	0
g7) Provisiones para Contingencias y otras Erogaciones Especiales	0	0	0	0	0	0
H. Participaciones y Aportaciones (H=h1+h2+h3)	0	0	0	0	0	0
h1) Participaciones	0	0	0	0	0	0
h2) Aportaciones	0	0	0	0	0	0
h3) Convenios	0	0	0	0	0	0

I. Deuda Pública	0	0	0	0	0	0
i1) Amortización de la Deuda Pública	0	0	0	0	0	0
i2) Intereses de la Deuda Pública	0	0	0	0	0	0
i3) Comisión de la Deuda Pública	0	0	0	0	0	0
i4) Gastos de la deuda Pública	0	0	0	0	0	0
i5) Costo por Coberturas	0	0	0	0	0	0
i6) Apoyos Financieros	0	0	0	0	0	0
i7) adeudos de Ejercicios Fiscales Anteriores (Adefas)	0	0	0	0	0	0
I. Gasto Etiquetado (I= A+B+C+D+E+F+G+H+I)	0	0	0	0	0	0
A. Servicios Personales (A=a1+a2+a3+a4+a5+a6+a7)	0	0	0	0	0	0
a1) Remuneraciones al personal de Carácter Permanente	0	0	0	0	0	0
a2) Remuneraciones al personal de Carácter Transitorio	0	0	0	0	0	0
a3) Remuneraciones Adicionales y Especiales	0	0	0	0	0	0
a4) Seguridad Social	0	0	0	0	0	0
a5) Otras prestaciones Sociales y Económicas	0	0	0	0	0	0
a6) Previsiones	0	0	0	0	0	0
a7) Pago de Estímulos al Servidor Público	0	0	0	0	0	0
B. Materiales y Suministros (B=b1+b2+b3+b4+b5+b6+b7+b8+b9)	0	0	0	0	0	0
b1) Materiales de Administración, Emisión de Documentos y Artículos Oficiales	0	0	0	0	0	0
b2) Alimentos y Utensilios	0	0	0	0	0	0
b3) Materias Primas y materiales de Producción y Comercialización	0	0	0	0	0	0
b4) Materiales y Artículos de Construcción y de Reparación	0	0	0	0	0	0
b5) Productos Químicos, Farmacéuticos y de Laboratorio	0	0	0	0	0	0
b6) Combustibles, Lubrificantes y Aditivos	0	0	0	0	0	0
b7) Vestuario, Blancos, Prendas de Producción y Artículos Deportivos	0	0	0	0	0	0
b8) Materiales y Suministros para Seguridad	0	0	0	0	0	0
b9) Herramientas, Refacciones y Accesorios Menores	0	0	0	0	0	0
C. Servicios Generales (C=c1+c2+c3+c4+c5+c6+c7+c8+c9)	0	0	0	0	0	0
c1) Servicios Básicos	0	0	0	0	0	0
c2) Servicios de Arrendamiento	0	0	0	0	0	0
c3) Servicios Profesionales, Científicos, Técnicos y Otros Servicios	0	0	0	0	0	0
c4) Servicios Financieros, Bancarios y Comerciales	0	0	0	0	0	0
c5) Servicios de Instalación, Reparación, Mantenimiento y Conservación	0	0	0	0	0	0
c6) Servicios de Comunicación Social y Publicidad	0	0	0	0	0	0
c7) Servicio de Traslado y Viáticos	0	0	0	0	0	0
c8) Servicios Oficiales	0	0	0	0	0	0
c9) Otros Servicios Generales	0	0	0	0	0	0
D. Transferencias, Asignaciones, Subsidios y Otras Ayudas (D=d1+d2+d3+d4+d5+d6+d7+d8+d9)	0	0	0	0	0	0
d1) Transferencias Internas y Asignaciones al Sector Público	0	0	0	0	0	0
d2) Transferencias al Resto del Sector Público	0	0	0	0	0	0
d3) Subsidios y Subvenciones	0	0	0	0	0	0
d4) Ayudas Sociales	0	0	0	0	0	0
d5) Pensiones y Jubilaciones	0	0	0	0	0	0
d6) Transferencias a Fideicomisos, Mandatos y Análogos	0	0	0	0	0	0
d7) Transferencias a la Seguridad Social	0	0	0	0	0	0
d8) Donativos	0	0	0	0	0	0
d9) Transferencias al Exterior	0	0	0	0	0	0
E. Bienes Muebles, Inmuebles e Intangibles (E=e1+e2+e3+e4+e5+e6+e7+e8+e9)	0	0	0	0	0	0
e1) Mobiliario y Equipo de Administración	0	0	0	0	0	0
e2) Mobiliario y Equipo Educativo y Recreativo	0	0	0	0	0	0
e3) Equipo e Instrumental Médico y de Laboratorio	0	0	0	0	0	0
e4) Vehículos y Equipo de Transporte	0	0	0	0	0	0
e5) Equipo de Defensa y Seguridad	0	0	0	0	0	0
e6) Maquinaria, Otros Equipos y Herramientas	0	0	0	0	0	0
e7) Activos Biológicos	0	0	0	0	0	0
e8) Bienes Inmuebles	0	0	0	0	0	0
e9) Activos Intangibles	0	0	0	0	0	0
F. Inversión Pública (F=f1+f2+f3)	0	0	0	0	0	0
f1) Obra Pública en Bienes de Dominio Público	0	0	0	0	0	0
f2) Obra Pública en Bienes Propios	0	0	0	0	0	0
f3) Proyectos Productivos y Acciones de Fomento	0	0	0	0	0	0
G. Inversiones Financieras y Otras Provisiones (G=g1+g2+g3+g4+g5+g6+g7)	0	0	0	0	0	0
g1) Inversiones para el Fomento de Actividades Productivas	0	0	0	0	0	0
g2) Acciones y Participaciones de Capital	0	0	0	0	0	0
g3) Compra de Títulos y Valores	0	0	0	0	0	0
g4) Concesión de Préstamos	0	0	0	0	0	0
g5) Inversiones en Fideicomiso y Mandatos	0	0	0	0	0	0
g6) Otras Inversiones Financieras	0	0	0	0	0	0
g7) Provisiones para Contingencias y otras Erogaciones Especiales	0	0	0	0	0	0
H. Participaciones y Aportaciones (H=h1+h2+h3)	0	0	0	0	0	0
h1) Participaciones	0	0	0	0	0	0
h2) Aportaciones	0	0	0	0	0	0
h3) Convenios	0	0	0	0	0	0
I. Deuda Pública	0	0	0	0	0	0
i1) Amortización de la Deuda Pública	0	0	0	0	0	0
i2) Intereses de la Deuda Pública	0	0	0	0	0	0
i3) Comisión de la Deuda Pública	0	0	0	0	0	0
i4) Gastos de la deuda Pública	0	0	0	0	0	0
i5) Costo por Coberturas	0	0	0	0	0	0
i6) Apoyos Financieros	0	0	0	0	0	0
i7) adeudos de Ejercicios Fiscales Anteriores (Adefas)	0	0	0	0	0	0
III. Total Egresos III=(I+II)	351,375,000	784,079,940	1,131,565,762	369,908,808	325,134,120	765,546,122

Concepto	Egresos					
	Aprobado (d)	Ampliaciones/ (Reducciones)	Modificado	Devengado	Pagado	Subejercicio (e)
I. Gasto No Etiquetado (I=A+B+C+D+E+F+G+H)	351,375,000	784,079,940	1,131,565,782	369,908,808	325,134,120	761,656,974
Parque Fundidora	351,375,000	784,079,940	1,131,565,782	369,908,808	325,134,120	761,656,974
Dependencia o Unidad Administrativa 2	0	0	0	0	0	0
Dependencia o Unidad Administrativa 3	0	0	0	0	0	0
Dependencia o Unidad Administrativa 4	0	0	0	0	0	0
Dependencia o Unidad Administrativa 5	0	0	0	0	0	0
Dependencia o Unidad Administrativa 6	0	0	0	0	0	0
Dependencia o Unidad Administrativa 7	0	0	0	0	0	0
Dependencia o Unidad Administrativa XXXX	0	0	0	0	0	0
II. Gasto Etiquetado (II=A+B+C+D+E+F+G+H)	0	0	0	0	0	0
Dependencia o Unidad Administrativa 1	0	0	0	0	0	0
Dependencia o Unidad Administrativa 2	0	0	0	0	0	0
Dependencia o Unidad Administrativa 3	0	0	0	0	0	0
Dependencia o Unidad Administrativa 4	0	0	0	0	0	0
Dependencia o Unidad Administrativa 5	0	0	0	0	0	0
Dependencia o Unidad Administrativa 6	0	0	0	0	0	0
Dependencia o Unidad Administrativa 7	0	0	0	0	0	0
Dependencia o Unidad Administrativa 8	0	0	0	0	0	0
III Total de Egresos (III=I+II)	351,375,000	784,079,940	1,131,565,782	369,908,808	325,134,120	761,656,974

PARQUE FUNDIDORA
Cuenta Pública 2023
Estado Analítico del Ejercicio del Presupuesto de Egresos
Clasificación Funcional (Finalidad y Función)
Del 1 de Enero al 31 de Diciembre 2023

Concepto	Egresos					
	Aprobado (d)	Ampliaciones/ (Reducciones)	Egresos Modificado	Devengado	Pagado	Subejercicio (e)
I. Gasto No Etiquetado (I=A+B+C+D)	351,375,000	784,079,940	1,131,565,782	369,908,808	325,134,120	761,656,974
A.Gobierno (A=a1+a2+a3+a4+a5+a6+a7+a8)	0	0	0	0	0	0
a1) legislación	0	0	0	0	0	0
a2) Justicia	0	0	0	0	0	0
a3) Coordinación Política de Gobierno	0	0	0	0	0	0
a4) Relaciones Exteriores	0	0	0	0	0	0
a5) Asuntos Financieros y Hacendarios	0	0	0	0	0	0
a6) Seguridad Nacional	0	0	0	0	0	0
a7) Asuntos de orden Público y Seguridad Interior	0	0	0	0	0	0
a8) Otros Servicios Generales	0	0	0	0	0	0
B. Desarrollo Social (B=b1+b2+b3+b4+b5+b6)	351,375,000	784,079,940	1,131,565,782	369,908,808	325,134,120	761,656,974
b1) Protección Ambiental	0	0	0	0	0	0
b2) Vivienda y Servicios de la Comunidad	0	0	0	0	0	0
b3) Salud	0	0	0	0	0	0
b4) Recreación Cultura y otras Manifestaciones Sociales	351,375,000	784,079,940	1,131,565,782	369,908,808	325,134,120	761,656,974
b5) Educación Protección Social	0	0	0	0	0	0
b6) Otros Asuntos Sociales	0	0	0	0	0	0
C. Desarrollo Económico C=c1+c2+c3+c4+c5+c6+c7+c8+c9)	0	0	0	0	0	0
c1) Asuntos Económicos, Comerciales y Laborales en General	0	0	0	0	0	0
c2) Agropecuaria, Silvicultura, Pesca y Caza	0	0	0	0	0	0
c3) Combustibles y Energía	0	0	0	0	0	0
c4) Minería, Manufacturas y Construcción	0	0	0	0	0	0
c5) Transporte	0	0	0	0	0	0
c6) Comunicaciones	0	0	0	0	0	0
c7) Turismo	0	0	0	0	0	0
c8) Ciencia, Tecnología e Innovación	0	0	0	0	0	0
c9) Otras Industrias y otros Asuntos Económicos	0	0	0	0	0	0
D. Otras no Clasificadas en Funciones Anteriores (D=d1+d2+d3+d4)	0	0	0	0	0	0
d1) Transacciones de la Deuda Pública/Costo Financiero de la Deuda	0	0	0	0	0	0
d2) Transferencias y Aportaciones entre Diferentes Niveles y Ordenes de Gobierno	0	0	0	0	0	0
d3) Saniamiento del Sistema Financiero	0	0	0	0	0	0
d4) Adeudos de Ejercicios Fiscales Anteriores	0	0	0	0	0	0
II. Gasto Etiquetado (I=A+B+C+D)	0	0	0	0	0	0
A.Gobierno (A=a1+a2+a3+a4+a5+a6+a7+a8)	0	0	0	0	0	0
a1) legislación	0	0	0	0	0	0
a2) Justicia	0	0	0	0	0	0
a3) Coordinación Política de Gobierno	0	0	0	0	0	0
a4) Relaciones Exteriores	0	0	0	0	0	0
a5) Asuntos Financieros y Hacendarios	0	0	0	0	0	0
a6) Seguridad Nacional	0	0	0	0	0	0
a7) Asuntos de orden Público y Seguridad Interior	0	0	0	0	0	0
a8) Otros Servicios Generales	0	0	0	0	0	0
B. Desarrollo Social (B=b1+b2+b3+b4+b5+b6)	0	0	0	0	0	0
b1) Protección Ambiental	0	0	0	0	0	0
b2) Vivienda y Servicios de la Comunidad	0	0	0	0	0	0
b3) Salud	0	0	0	0	0	0
b4) Recreación Cultura y otras Manifestaciones Sociales	0	0	0	0	0	0
b5) Educación Protección Social	0	0	0	0	0	0
b6) Otros Asuntos Sociales	0	0	0	0	0	0
C. Desarrollo Económico C=c1+c2+c3+c4+c5+c6+c7+c8+c9)	0	0	0	0	0	0
c1) Asuntos Económicos, Comerciales y Laborales en General	0	0	0	0	0	0
c2) Agropecuaria, Silvicultura, Pesca y Caza	0	0	0	0	0	0
c3) Combustibles y Energía	0	0	0	0	0	0
c4) Minería, Manufacturas y Construcción	0	0	0	0	0	0
c5) Transporte	0	0	0	0	0	0
c6) Comunicaciones	0	0	0	0	0	0
c7) Turismo	0	0	0	0	0	0
c8) Ciencia, Tecnología e Innovación	0	0	0	0	0	0
c9) Otras Industrias y otros Asuntos Económicos	0	0	0	0	0	0
D. Otras no Clasificadas en Funciones Anteriores (D=d1+d2+d3+d4)	0	0	0	0	0	0
d1) Transacciones de la Deuda Pública/Costo Financiero de la Deuda	0	0	0	0	0	0
d2) Transferencias y Aportaciones entre Diferentes Niveles y Ordenes de Gobierno	0	0	0	0	0	0
d3) Saniamiento del Sistema Financiero	0	0	0	0	0	0
d4) Adeudos de Ejercicios Fiscales Anteriores	0	0	0	0	0	0
III. Total de Egresos (III=I+II)	351,375,000	784,079,940	1,131,565,782	369,908,808	325,134,120	761,656,974

Concepto (b)	Año en Cuestión 2023	Año 2024	Año 2025	Año 2026	Año 2027	Año 2028
1. Ingresos de Libre Disposición (1=A+B+C+D+E+F+G+H+I+J+K+L)	351,375,000	818,214,041	834,578,322	851,269,888	868,295,286	885,661,192
A. Impuestos	0	0	0	0	0	0
B. Cuotas y Aportaciones de Seguridad Social	0	0	0	0	0	0
C. Contribuciones de Mejoras	0	0	0	0	0	0
D. Derechos	0	0	0	0	0	0
E. Productos	0	0	0	0	0	0
F. Aprovechamientos	0	0	0	0	0	0
G. Ingresos por Ventas de Bienes y Servicios	261,375,000	346,214,041	353,138,322	360,201,088	367,405,110	374,753,212
H. Participaciones	0	0	0	0	0	0
I. Incentivos Derivados de la Colaboración Fiscal	0	0	0	0	0	0
J. Transferencias	90,000,000	472,000,000	481,440,000	491,068,800	500,890,176	510,907,980
K. Convenios	0	0	0	0	0	0
L. Otros Ingresos de Libre Disposición	0	0	0	0	0	0
2. Transferencias Federales Etiquetadas (2=A+B+C+D+E)	0	0	0	0	0	0
A. Aportaciones	0	0	0	0	0	0
B. Convenios	0	0	0	0	0	0
C. Fondos Distintos de Aportaciones	0	0	0	0	0	0
D. Transferencias, Subsidios, Suvencciones, Pensiones y Jubilaciones.	0	0	0	0	0	0
E. Otras Transferencias Federales Etiquetadas	0	0	0	0	0	0
3. Ingresos Derivados de Financiamientos (3=A)	0	0	0	0	0	0
A. Ingresos Derivados de Financiamiento	0	0	0	0	0	0
4. Total de Ingresos Proyectados (4=1+2+3)	351,375,000	818,214,041	834,578,322	851,269,888	868,295,286	885,661,192
Datos Informativos						
1. Ingresos Derivados de Financiamientos con Fuente de Ingresos de Recursos de Libre Expresión	0	0	0	0	0	0
2. Ingresos Derivados de Financiamientos con Fuente de Pago de Transferencias Federales Etiquetadas	0	0	0	0	0	0
3. Ingresos Derivados de Financiamientos (3=1+2)	351,375,000	818,214,041	834,578,322	851,269,888	868,295,286	885,661,192



Parque Fundidora, O.P.D.
Cuenta Pública 2023
Proyecciones de Egresos
(PESOS)
(CIFRAS NOMINALES)

Concepto (b)	Año en Cuestión 2023 de Iniciativa de ley c	Año 2024	Año 2025	Año 2026	Año 2027	Año 2028
1. Gasto No Etiquetado (1=A+B+C+D+E+F+G+H+I+J+K+L)	351,375,000	818,214,041	834,578,322	851,269,888	868,295,286	885,661,192
A. Servicios Personales	117,807,000	133,407,500	136,075,650	138,797,163	141,573,106	144,404,588
B. Materiales y Suministros	28,121,000	40,332,608	41,139,260	41,962,045	42,801,286	43,657,312
C. Servicios Generales	95,447,000	72,473,933	73,923,412	75,401,880	76,909,917	78,448,116
D. Transferencia, Asignaciones, Subsidios y Otras Ayudas	0	0	0	0	0	0
E. Bienes muebles, Inmuebles e Intangibles	0	0	0	0	0	0
F. Inversión Pública	0	0	0	0	0	0
G. Inversiones Financieras y otras provisiónes	110,000,000	572,000,000	583,440,000	595,108,800	607,010,976	619,151,196
H. Participaciones y Aportaciones	0	0	0	0	0	0
I. Deuda Pública	0	0	0	0	0	0
1. Gasto Etiquetado (1=A+B+C+D+E+F+G+H+I+J+K+L)	0	0	0	0	0	0
A. Servicios Personales	0	0	0	0	0	0
B. Materiales y Suministros	0	0	0	0	0	0
C. Servicios Generales	0	0	0	0	0	0
D. Transferencia, Asignaciones, Subsidios y Otras Ayudas	0	0	0	0	0	0
E. Bienes muebles, Inmuebles e Intangibles	0	0	0	0	0	0
F. Inversión Pública	0	0	0	0	0	0
G. Inversiones Financieras y otras provisiónes	0	0	0	0	0	0
H. Participaciones y Aportaciones	0	0	0	0	0	0
I. Deuda Pública	0	0	0	0	0	0
3. Total de Egresos Proyectados (3=1+2)	351,375,000	818,214,041	834,578,322	851,269,888	868,295,286	885,661,192

LIC. JEAN JOSEPH LÉAUTAUD RUSSEK
Director General

C.P. KETINA COLADO GONZÁLEZ
Directora de Administración y Finanzas

PARQUE
FUN
DIDO
RA

Parque Fundidora, O.P.D.
Cuenta Pública 2023
Resultados de Ingresos-LDF
(PESOS)

Concepto (b)	Año 2018	Año 2019	Año 2020	Año 2021	Año 2022	Año del Ejercicio Vigente 2023
1. Ingresos de Libre Disposición (1=A+B+C+D+E+F+G+H+I+J+K+L)	182,473,053	234,101,999	112,970,766	177,645,147	343,574,359	423,234,062
A. Impuestos	0	0	0	0	0	0
B. Cuotas y Aportaciones de Seguridad Social	0	0	0	0	0	0
C. Contribuciones de Mejoras	0	0	0	0	0	0
D. Derechos	0	0	0	0	0	0
E. Productos	0	0	0	0	0	0
F. Aprovechamientos	0	0	0	0	0	0
G. Ingresos por Ventas de Bienes y Servicios	179,318,307	217,026,058	68,591,990	142,350,617	283,714,519	338,049,883
H. Participaciones	0	0	0	0	0	0
I. Incentivos Derivados de la Colaboración Fiscal	0	0	0	0	0	0
J. Transferencias	0	13,000,000	42,837,928	34,286,397	50,751,543	64,734,933
K. Convenios	0	0	0	0	0	0
L. Otros Ingresos de Libre Disposición	3,154,746	4,075,941	1,540,848	1,008,133	9,108,297	20,449,246
2. Transferencias Federales Etiquetadas (2=A+B+C+D+E)	0	0	0	0	0	0
A. Aportaciones	0	0	0	0	0	0
B. Convenios	0	0	0	0	0	0
C. Fondos Distintos de Aportaciones	0	0	0	0	0	0
D. Transferencias, Subsidios, Suvencciones, Pensiones y Juvuilaiones.	0	0	0	0	0	0
E. Otras Transferencias Federales Etiquetadas	0	0	0	0	0	0
3. Ingresos Derivados de Financiamientos (3=A)	0	0	0	0	0	0
A. Ingresos Derivados de Financiamiento	0	0	0	0	0	0
4. Total de Ingresos Proyectados (4=1+2+3)	182,473,053	234,101,999	112,970,766	177,645,147	343,574,359	423,234,062
Datos Informativos						
1. Ingresos Derivados de Financiamientos con Fuente de Ingresos de Recursos de Libre Ex	0	0	0	0	0	0
2. Ingresos Derivados de Financiamientos con Fuente de Pago de Transferencias Federales	0	0	0	0	0	0
3. Ingresos Derivados de Financiamientos (3=1+2)	182,473,053	234,101,999	112,970,766	177,645,147	343,574,359	423,234,062

1. Los importes corresponden al momento contable de los ingresos devengados.
2. los importes corresponden a los ingresos devengados al cierre trimestral mas reciente disponible y estimados para el resto del ejercicio.



Parque Fundidora, O.P.D.
Cuenta Pública 2023
Resultados de Egresos
(PESOS)

Concepto (b)	Año 2018	Año 2019	Año 2020	Año 2021	Año 2022	Año del Ejercicio Vigente 2023
1. Gasto No Etiquetado (1=A+B+C+D+E+F+G+H+I+J+K+L)	192,981,646	209,832,162	146,996,382	123,550,586	263,333,613	369,908,808
A. Servicios Personales	77,357,732	83,996,270	74,692,137	77,494,918	98,078,326	114,655,311
B. Materiales y Suministros	22,129,717	30,946,308	18,294,930	19,511,647	42,124,630	35,236,534
C. Servicios Generales	79,428,218	66,375,599	33,565,261	21,749,268	60,157,805	136,155,249
D. Transferencia, Asignaciones, Subsidios y Otras Ayudas	1,214,592	13,000,000	13,000,000	4,009,798	0	-
E. Bienes muebles, Inmuebles e Intangibles	7,347,104	7,382,733	5,107,948	784,955	9,531,794	20,986,921
F. Inversión Pública	5,504,283	8,131,252	2,336,107	0	53,441,058	62,874,793
G. Inversiones Financieras y otras provisiónes	0	0	0	0	0	0
H. Participaciones y Aportaciones	0	0	0	0	0	0
I. Deuda Pública	0	0	0	0	0	0
1. Gasto Etiquetado (1=A+B+C+D+E+F+G+H+I+J+K+L)	0	0	0	0	0	0
A. Servicios Personales	0	0	0	0	0	0
B. Materiales y Suministros	0	0	0	0	0	0
C. Servicios Generales	0	0	0	0	0	0
D. Transferencia, Asignaciones, Subsidios y Otras Ayudas	0	0	0	0	0	0
E. Bienes muebles, Inmuebles e Intangibles	0	0	0	0	0	0
F. Inversión Pública	0	0	0	0	0	0
G. Inversiones Financieras y otras provisiónes	0	0	0	0	0	0
H. Participaciones y Aportaciones	0	0	0	0	0	0
I. Deuda Pública	0	0	0	0	0	0
3. Total de Egresos Proyectados (3=1+2)	192,981,646	209,832,162	146,996,382	123,550,586	263,333,613	369,908,808

1. Los importes corresponden a los egresos totales devengados
2. los importes corresponden a los egresos devengados al cierre anual mas reciente disponible y estimados para el resto del ejercicio

	Pensiones y Jubilaciones	Salud	Riesgos de trabajo	Invalidez y vida	Otras prestaciones Sociales
Tipo de Sistema					
Prestación Laboral o fondo general para trabajadores del estado o municipio	0	0	0	0	0
Beneficio definido, Contribución definida o Mixta					
Población afiliada					
Activos	0	0	0	0	0
Edad máxima	0	0	0	0	0
Edad mínima	0	0	0	0	0
Edad promedio	0	0	0	0	0
Pensionados y Jubilados	0	0	0	0	0
Edad máxima	0	0	0	0	0
Edad mínima	0	0	0	0	0
Edad promedio	0	0	0	0	0
Beneficiarios	0	0	0	0	0
Promedio de años de servicios (trabajadores activos)	0	0	0	0	0
Aportación Individual al plan de pensión como % del salario	0	0	0	0	0
Aportación del ente público al plan de pensión como % del salario	0	0	0	0	0
Crecimiento esperado de los pensionados y jubilados (como%)	0	0	0	0	0
Crecimiento esperado de los activos (como%)	0	0	0	0	0
Edad de Jubilación o pensión	0	0	0	0	0
Esperanza de vida	0	0	0	0	0
Ingresos del Fondo					
Ingresos anuales al Fondo de pensiones	0	0	0	0	0
Nomina anual					
Activos	0	0	0	0	0
Pensionados y Jubilados	0	0	0	0	0
beneficiarios de pensionados y Jubilados	0	0	0	0	0
Monto mensual por pensión					
Máximo	0	0	0	0	0
Mínimo	0	0	0	0	0
Promedio	0	0	0	0	0
Monto de la reserva					
Valor presente de las obligaciones					
Pensiones y Jubilaciones en curso del pago	0	0	0	0	0
Generación Actual	0	0	0	0	0
Generaciones futuras	0	0	0	0	0
Valor presente de las contribuciones asociadas a sueldos futuros de cotización X%					
Generación Actual	0	0	0	0	0
Generaciones futuras	0	0	0	0	0
Valor presente de las aportaciones futuras					
Generación Actual	0	0	0	0	0
Generaciones futuras	0	0	0	0	0
Otros Ingresos	0	0	0	0	0
Déficit/superávit actuarial					
Generación Actual	0	0	0	0	0
Generaciones futuras	0	0	0	0	0
Periodo de suficiencia					
Año de descapitalización	0	0	0	0	0
Tasa de rendimiento	0	0	0	0	0
Estudio Actuarial					
Año de elaboración					
Empresa que elaboró estudio actuarial					

PARQUE FUNDIDORA O.P.D.							
Guía de Cumplimiento de la Ley de Disciplina Financiera de las Entidades Federativas y Municipios Del 1 de enero al 31 de diciembre de 2023							
Indicadores de Observancia (c)	Implementación		Resultado		Fundamento (h)	Comentarios (i)	
	SI	NO	Monto o valor (f)	Unidad (pesos/porcentaje) (g)			
	✓ Mecanismo de Verificación (d)	✓ Fecha estimada de cumplimiento (e)					
INDICADORES PRESUPUESTARIOS							
A. INDICADORES CUANTITATIVOS							
1 Balance Presupuestario Sostenible (j)							
a. Propuesto	✓	Iniciativa de Ley de Ingresos y Proyecto de Presupuesto de Egresos		351,375,000	pesos	Art. 6 y 19 de la LDF	
b. Aprobado	✓	Ley de Ingresos y Presupuesto de Egresos		351,375,000	pesos	Art. 6 y 19 de la LDF	
c. Ejercido	✓	Cuenta Pública / Formato 4 LDF		385,868,310	pesos	Art. 6 y 19 de la LDF	
2 Balance Presupuestario de Recursos Disponibles Sostenible (k)							
a. Propuesto	✓	Iniciativa de Ley de Ingresos y Proyecto de Presupuesto de Egresos		351,375,000	pesos	Art. 6 y 19 de la LDF	
b. Aprobado	✓	Ley de Ingresos y Presupuesto de Egresos		351,375,000	pesos	Art. 6 y 19 de la LDF	
c. Ejercido	✓	Cuenta Pública / Formato 4 LDF		385,868,310	pesos	Art. 6 y 19 de la LDF	
3 Financiamiento Neto dentro del Techo de Financiamiento Neto (l)							
a. Propuesto		Iniciativa de Ley de Ingresos	✓	0	pesos	Art. 6, 19 y 46 de la LDF	No Aplica al Organismo Público Descentralizado
b. Aprobado		Ley de Ingresos	✓	0	pesos	Art. 6, 19 y 46 de la LDF	No Aplica al Organismo Público Descentralizado
c. Ejercido		Cuenta Pública / Formato 4 LDF	✓	0	pesos	Art. 6, 19 y 46 de la LDF	No Aplica al Organismo Público Descentralizado
4 Recursos destinados a la atención de desastres naturales							
a. Asignación al fideicomiso para desastres naturales (m)							
a.1 Aprobado		Reporte Trim. Formato 6 a)	✓	0	pesos	Art. 9 de la LDF	No Aplica al Organismo Público Descentralizado
a.2 Pagado		Cuenta Pública / Formato 6 a)	✓	0	pesos	Art. 9 de la LDF	No Aplica al Organismo Público Descentralizado
b. Aportación promedio realizada por la Entidad Federativa durante los 5 ejercicios previos, para infraestructura dañada por desastres naturales (n)		Autorizaciones de recursos aprobados por el FONDEN	✓	0	pesos	Art. 9 de la LDF	No Aplica al Organismo Público Descentralizado
c. Saldo del fideicomiso para desastres naturales (o)		Cuenta Pública / Auxiliar de Cuentas	✓	0	pesos	Art. 9 de la LDF	No Aplica al Organismo Público Descentralizado
d. Costo promedio de los últimos 5 ejercicios de la reconstrucción de infraestructura dañada por desastres naturales (p)		Autorizaciones de recursos aprobados por el FONDEN	✓	0	pesos	Art. 9 de la LDF	No Aplica al Organismo Público Descentralizado
5 Techo para servicios personales (q)							
a. Asignación en el Presupuesto de Egresos	✓	Reporte Trim. Formato 6 d)		117,807,000	pesos	Art. 10 y 21 de la LDF	
b. Ejercido	✓	Reporte Trim. Formato 6 d)		111,395,349	pesos	Art. 13 fracc. V y 21 de la LDF	Cambia el modelo de gestión de Recursos Humanos de contratación de empresas a personal por nómina.
6 Previsiones de gasto para compromisos de pago derivados de APPs (r)							
a. Asignación en el Presupuesto de Egresos		Presupuesto de Egresos	✓	0	pesos	Art. 11 y 21 de la LDF	No Aplica al Organismo Público Descentralizado
7 Techo de ADEFAS para el ejercicio fiscal (s)							
a. Propuesto		Proyecto de Presupuesto de Egresos	✓	0	pesos	Art. 12 y 20 de la LDF	
b. Aprobado		Reporte Trim. Formato 6 a)	✓	0	pesos	Art. 12 y 20 de la LDF	
c. Ejercido		Cuenta Pública / Formato 6 a)	✓	0	pesos	Art. 12 y 20 de la LDF	
B. INDICADORES CUALITATIVOS							
1 Iniciativa de Ley de Ingresos y Proyecto de Presupuesto de Egresos							
a. Objetivos anuales, estrategias y metas para el ejercicio fiscal (t)	✓	Iniciativa de Ley de Ingresos y Proyecto de Presupuesto de Egresos				Art. 5 y 18 de la LDF	
b. Proyecciones de ejercicios posteriores (u)	✓	Iniciativa de Ley de Ingresos y Proyecto de Presupuesto de Egresos / Formatos 7 a) y b)				Art. 5 y 18 de la LDF	
c. Descripción de riesgos relevantes y propuestas de acción para enfrentarlos (v)	✓	Iniciativa de Ley de Ingresos y Proyecto de Presupuesto de Egresos				Art. 5 y 18 de la LDF	
d. Resultados de ejercicios fiscales anteriores y el ejercicio fiscal en cuestión (w)	✓	Iniciativa de Ley de Ingresos y Proyecto de Presupuesto de Egresos / Formatos 7 c) y d)				Art. 5 y 18 de la LDF	
e. Estudio actuarial de las pensiones de sus trabajadores (x)	✓	Proyecto de Presupuesto de Egresos / Formato 8				Art. 5 y 18 de la LDF	
2 Balance Presupuestario de Recursos Disponibles, en caso de ser negativo							
a. Razones excepcionales que justifican el Balance Presupuestario de Recursos Disponibles negativo (y)		Iniciativa de Ley de Ingresos o Proyecto de Presupuesto de Egresos	✓			Art. 6 y 19 de la LDF	El Organismo no presenta Balance Presupuestario Negativo
b. Fuente de recursos para cubrir el Balance Presupuestario de Recursos Disponibles negativo (z)		Iniciativa de Ley de Ingresos o Proyecto de Presupuesto de Egresos	✓			Art. 6 y 19 de la LDF	El Organismo no presenta Balance Presupuestario Negativo
c. Número de ejercicios fiscales y acciones necesarias para cubrir el Balance Presupuestario de Recursos Disponibles negativo (aa)		Iniciativa de Ley de Ingresos o Proyecto de Presupuesto de Egresos	✓			Art. 6 y 19 de la LDF	El Organismo no presenta Balance Presupuestario Negativo
d. Informes Trimestrales sobre el avance de las acciones para recuperar el Balance Presupuestario de Recursos Disponibles (bb)		Reporte Trim. y Cuenta Pública	✓			Art. 6 y 19 de la LDF	El Organismo no presenta Balance Presupuestario Negativo
3 Servicios Personales							
a. Remuneraciones de los servidores públicos (cc)	✓	Proyecto de Presupuesto				Art. 10 y 21 de la LDF	
b. Previsiones salariales y económicas para cubrir incrementos salariales, creación de plazas y otros (dd)	✓	Proyecto de Presupuesto				Art. 10 y 21 de la LDF	

Indicadores de Observancia (c)	Implementación		Resultado		Fundamento (h)	Comentarios (i)
	SI	NO				
	✓ Mecanismo de Verificación (d)	✓ Fecha estimada de cumplimiento (e)	Monto o valor (f)	Unidad (pesos/porcentaje) (g)		

INDICADORES DEL EJERCICIO PRESUPUESTARIO

A. INDICADORES CUANTITATIVOS

1 Ingresos Excedentes derivados de Ingresos de Libre Disposición

a. Monto de Ingresos Excedentes derivados de ILD (ee)	Cuenta Pública / Formato 5	✓	0.00	pesos	Art. 14 y 21 de la LDF	Los Ingresos de Libre Disposición aplica a la Entidad Federativa.
b. Monto de Ingresos Excedentes derivados de ILD destinados al fin del A.14, fracción I de la LDF (ff)	Cuenta Pública	✓	0.00	pesos	Art. 14 y 21 de la LDF	Los Ingresos de Libre Disposición aplica a la Entidad Federativa.
c. Monto de Ingresos Excedentes derivados de ILD destinados al fin del A.14, fracción II, a) de la LDF (gg)	Cuenta Pública	✓	0.00	pesos	Art. 14 y 21 de la LDF	Los Ingresos de Libre Disposición aplica a la Entidad Federativa.
d. Monto de Ingresos Excedentes derivados de ILD destinados al fin del A.14, fracción II, b) de la LDF (hh)	Cuenta Pública	✓	0.00	pesos	Art. 14 y 21 de la LDF	Los Ingresos de Libre Disposición aplica a la Entidad Federativa.
e. Monto de Ingresos Excedentes derivados de ILD destinados al fin del artículo noveno transitorio de la LDF (ii)	Cuenta Pública	✓	0.00	pesos	Art. Noveno Transitorio de la LDF	Los Ingresos de Libre Disposición aplica a la Entidad Federativa.

B. INDICADORES CUALITATIVOS

1 Análisis Costo-Beneficio para programas o proyectos de inversión mayores a 10 millones de UDIS (jj)	Página de Internet de la Secretaría de Finanzas o Tesorería Municipal	✓			Art. 13 frac. III y 21 de la LDF	No Aplica para el 2017
2 Análisis de conveniencia y análisis de transferencia de riesgos de los proyectos APPs (kk)	Página de Internet de la Secretaría de Finanzas o Tesorería Municipal	✓			Art. 13 frac. III y 21 de la LDF	No Aplica para el 2017
3 Identificación de población objetivo, destino y temporalidad de subsidios (ll)	Página de Internet de la Secretaría de Finanzas o Tesorería Municipal	✓			Art. 13 frac. VII y 21 de la LDF	No Aplica para el 2017

INDICADORES DE DEUDA PÚBLICA

A. INDICADORES CUANTITATIVOS

1 Obligaciones a Corto Plazo

a. Límite de Obligaciones a Corto Plazo (mm)		✓	0.00	pesos	Art. 30 frac. I de la LDF	No Aplica al Organismo Público Descentralizado
b. Obligaciones a Corto Plazo (nn)		✓	0.00	pesos	Art. 30 frac. I de la LDF	No Aplica al Organismo Público Descentralizado

LIC. JEAN JOSEPH LÉAUTAUD RUSSEK
Director General

C.P. KETINA COLADO GONZÁLEZ
Directora de Administración y Finanzas